

Chapitre VII - Annexes

A. ANNEXE 1 - GLOSSAIRE ET DEFINITIONS

A

Acteur public : Structure communale et/ou intercommunale ayant une compétence Déchets.

ADEME : Agence De l'Environnement et de la Maîtrise de l'Energie.

B

Biodéchet : Déchet biodégradable solide, pouvant provenir des ménages, des industries agro-alimentaires, des professionnels des espaces verts publics et privés, des horticulteurs, des commerçants et supermarchés, des cantines scolaires et restaurants, etc. Les biodéchets des ménages contiennent les déchets alimentaires, les déchets verts ou déchets de jardin, les papiers et cartons.

Les ordures ménagères résiduelles, les boues des stations d'épuration et les effluents d'élevage n'entrent pas dans la définition des biodéchets.

Boues : Résidus obtenus après le traitement d'effluents. Les caractéristiques des boues sont extrêmement variables, en fonction de la nature des effluents et du type de traitement appliqué.

La caractérisation des boues passe par la détermination des paramètres suivants : pH, siccité, pourcentage de matière organique, PCI, composition en NTK, NH₄⁺, P₂O₅, K₂O, CaO, MgO.

Les trois facteurs importants à connaître sont :

- Siccité : la boue est constituée d'eau et de matières sèches (MS). Le pourcentage d'eau représente l'humidité alors que le pourcentage de matières sèches représente la siccité : une boue ayant 10% de siccité a un taux d'humidité de 90%.

- Taux de Matières Volatiles Sèches (MVS) : les matières sèches (MS) sont composées de matières minérales (MM) et de matières organiques (matières volatiles sèches ou MVS). La concentration des MVS est généralement exprimée en pourcentage par rapport aux MS. Ce taux de MVS permet de suivre la stabilité de la boue.

- Consistance de la boue : la consistance est un facteur à identifier pour le stockage, l'homogénéisation, la manutention, l'enfouissement, etc. Elle est liée à son état physique fonction de la siccité (boue liquide -siccité de 0 à 10%, boue pâteuse - siccité de 12 à 25%, boue solide - siccité supérieure à 25%, boue sèche - siccité supérieure à 85%).

BTP : Bâtiment Travaux Publics

C

Collecte sélective : collecte de certains flux de déchets, préalablement séparés par les producteurs, en vue d'une valorisation ou d'un traitement spécifique.

Collecte spécifique : collecte séparative de déchets occasionnels, c'est-à-dire non produits quotidiennement par les ménages.

Collecte traditionnelle : collecte du flux des ordures ménagères résiduelles

Commune adhérente : Commune ayant adhéré à un EPCI ou un syndicat de gestion des déchets.

Commune cliente : Commune non adhérente à un EPCI ou un syndicat, mais utilisant les services de gestion d'un EPCI ou d'un syndicat via une convention.

Compostage : procédé de fermentation aérobie (en présence d'oxygène) de matières fermentescibles dans des conditions contrôlées. Il permet l'obtention d'une matière fertilisante stabilisée riche en composés humiques (le compost), susceptible d'être utilisé, s'il est de qualité suffisante, en tant qu'amendement organique améliorant la structure et la fertilité des sols.

Le compostage s'accompagne d'un dégagement de chaleur et de gaz, essentiellement du gaz carbonique si l'aération est suffisante.

On distingue :

- le compostage domestique réalisé par les ménages ;
- le compostage de proximité dans des installations simples ;
- le compostage industriel dans des installations de moyenne ou grande capacité.

D

DAE : Déchets d'Activité Economique, définis par l'article R541-8 du code de l'Environnement comme « tout déchet, dangereux ou non dangereux, dont le producteur initial n'est pas un ménage ». Les activités économiques regroupent l'ensemble des secteurs de production (agriculture-pêche, construction, secteur tertiaire, industrie). Une partie des déchets des activités économiques sont des déchets assimilés.

DASD : Déchets d'Activités de Soins Dangereux

DASRI : Déchets d'Activités de Soins à Risques Infectieux

Déchets assimilés : regroupent les déchets des activités économiques pouvant être collectés avec ceux des ménages sans sujétion technique particulière, eu égard à leurs caractéristiques et aux quantités produites (Art. L2224- du code général des Collectivités territoriales). Il s'agit des déchets des entreprises (artisans, commerçants, ...) et des déchets du secteur tertiaire (administrations, hôpitaux,...) collectés dans les mêmes conditions que les déchets ménagers.

Déchets dangereux : déchets qui contiennent, en quantité variable, des éléments toxiques ou dangereux qui présentent des risques pour la santé humaine et pour l'environnement. Un déchet est classé dangereux s'il présente une ou plusieurs des 15 propriétés de danger énumérées à l'annexe 1 de l'article R541-8 du code de l'Environnement. Ils peuvent être de nature organique (solvants, hydrocarbures, ...), minérale (acides, boues d'hydroxydes métalliques...) ou gazeuse.

DDM (DDS) - Déchets Dangereux des Ménages : Déchets provenant de l'activité des ménages qui ne peuvent être pris en compte par la collecte usuelle des ordures ménagères, sans créer de risques pour les personnes ou pour l'environnement. Ces déchets peuvent être explosifs, corrosifs (acides), nocifs, toxiques, irritants (ammoniaque, résines), comburants (chlorates), facilement inflammables, ou d'une façon générale dommageables pour l'environnement.

Les termes "déchets ménagers spéciaux" ou "déchets toxiques en quantités dispersées (DTQD)" sont parfois utilisés.

Ils comprennent notamment des emballages non totalement vides de gaz sous pression, des produits d'entretien, de bricolage (peintures, solvants ...) ou de jardinage (produits phytosanitaires ...), des déchets de soin (seringues...), des huiles de vidange, certaines piles, accumulateurs, des lampes fluorescentes, des thermomètres contenant des métaux lourds, voire des déchets encombrants (réfrigérateurs ou congélateurs avec CFC).

Sur le plan juridique, il s'agit des déchets des ménages figurant sur la liste des déchets dangereux (Directive européenne du 22 déc. 1994, transcrite dans la réglementation française par le décret du 15 mai 1997). Ils sont à distinguer des déchets dangereux produits en petites quantités par les laboratoires, PME et PMI, dont l'organisation de l'élimination est sensiblement différente. Les médicaments n'en font pas partie.

Ces déchets sont listés conformément à la directive du conseil du 12 déc. 1991 relative aux déchets dangereux (91/689/CEE).

DND - Déchets non dangereux : Tout déchet qui n'est pas défini comme dangereux par le décret n° 2002-540 du 18 avril 2002.

DEEE ou D3E - Déchets d'Equipements Electriques Electroniques : déchets très variés et de composition complexe. Ils sont essentiellement composés de métaux ferreux et non ferreux, verres (hors tube cathodique), bois, béton, plastiques, composants spécifiques (piles et accumulateurs, tubes cathodiques, cartes électroniques, écrans à cristaux liquides, relais ou accumulateurs au mercure, câbles, cartouches et toners d'imprimante). Ils sont considérés comme des déchets dangereux.

Digestat : Résidus ou déchets « digérés », issus de la méthanisation des déchets organiques. Le digestat est constitué de bactéries excédentaires, matières organiques non dégradées et matières minéralisées. Après traitement, il peut être utilisé comme compost.

Déchets Inertes - DI: déchets qui ne se décomposent pas, ne brûlent pas et ne produisent aucune autre réaction physique ou chimique avec l'environnement. Ils ne sont pas biodégradables et ne se décomposent pas au contact d'autres matières. Les définitions européennes qualifient ces déchets de déchets minéraux, dont ils proviennent en quasi-totalité.

DMA - Déchets Ménagers et Assimilés : Déchets produits par les ménages et les activités économiques, collectés par le service public d'élimination des déchets. Ils comprennent les OMr, les collectes sélectives et les déchets collectés en déchèterie, soit la totalité des déchets des ménages et des non ménages pris en charge par le service public (hors déchets de la collectivité tels que les déchets de l'assainissement collectif, de nettoyage des rues, de marchés).

E

EJM : Emballages Journaux Magazines

EMR : Emballages Ménagers Recyclables

EPCI : Établissement Public de Coopération Intercommunale

EQH ou EH : EQuivalent Habitant. Unité de mesure permettant d'évaluer la capacité épuratoire d'une station d'épuration

ESS : Economie Sociale et Solidaire

I

IAA : Industrie Agro-Alimentaire

ICPE : Installation Classée pour la Protection de l'Environnement

Incinération : Traitement basé sur la combustion avec excès d'air. La directive européenne sur l'incinération, du 4 décembre 2000, définit comme "installation d'incinération" toute installation de traitement thermique, y compris l'incinération par oxydation, pyrolyse, gazéification ou traitement plasmatique.

INSEE : Institut National de la Statistique et des Etudes Economiques

IRSTEA : Institut national de Recherche en Sciences et Technologies pour l'Environnement et l'Agriculture (anciennement CEMAGREF)

ISDD : Installation de Stockage de Déchets Dangereux

ISDI : Installation de Stockage de Déchets Inertes

ISDND : Installation de Stockage des Déchets Non Dangereux

ITOM : Installation de Traitement des Ordures Ménagères

J

JRM : Journaux Revues Magazines

M

Mâchefers : Résidus solides relativement grossiers issus de l'incinération de déchets et que l'on extrait à la base du four et qui subissent différentes étapes de refroidissement et de traitement (filtration et/ou neutralisation). Sous réserve du respect de règles d'usage techniques et environnementales, les mâchefers peuvent être utilisés en technique routière.

Méthanisation : transformation des matières organiques par "fermentation anaérobie" (raréfaction d'air) et "digestion". La méthanisation conduit à la production :

- de biogaz essentiellement constitué de méthane ;
- d'un digestat éventuellement utilisable, selon sa qualité, après compostage.

La méthanisation concerne plus particulièrement les déchets organiques riches en eau et à fort pouvoir fermentescible : fraction fermentescible des ordures ménagères, boues de station d'épuration, graisses et matières de vidange, certains déchets des industries agroalimentaires et certains déchets agricoles.

O

OM - Ordures Ménagères : Déchets issus de l'activité domestique des ménages et ramassés lors des collectes traditionnelles ou sélectives.

Toutefois l'usage actuel répond encore souvent à la définition suivante :

déchets pris en compte par la collecte traditionnelle des déchets. Ils comprennent les déchets de l'activité domestique quotidienne des ménages et les déchets non ménagers collectés dans les mêmes conditions que ceux-ci.

OMA : Ordures Ménagères et Assimilés (ordures ménagères résiduelles + recyclables secs + biodéchets)

OMr (OMR) - Ordures Ménagères Résiduelles : Déchets restant après collectes sélectives.

Cette fraction de déchets est parfois appelée "poubelle grise". Sa composition varie selon les lieux en fonction des types de collecte.

P

PAP : Porte à Porte

PAV : Point d'Apport Volontaire

PCB : PolyChloroBiphényles, hydrocarbures halogénés de haut poids moléculaire

PCI : Pouvoir Calorifique Inférieur

Prévention : toute mesure prise avant qu'une substance, une matière ou un produit ne devienne un déchet, lorsque ces mesures concourent à la réduction d'au moins un des éléments suivants :

- la quantité de déchets générés
- les effets nocifs produits sur l'environnement et la santé humaine
- la teneur en substances nocives des matières ou produits.

R

Récupération : Opération qui consiste à collecter et/ou trier des déchets en vue d'une valorisation des biens et des matières les constituant.

Recyclage : Retraitement de matériaux ou de substances contenus dans des déchets, au moyen d'un procédé de production de telle sorte qu'ils donnent naissance ou sont incorporés à de nouveaux produits, matériaux ou substances aux fins de leur fonction initiale ou à d'autres fins. Cela inclut le retraitement des matières organiques, mais n'inclut pas, notamment, la valorisation énergétique, la conversion pour l'utilisation comme combustible, les procédés comportant une combustion ou une utilisation comme source d'énergie, y compris l'énergie chimique, ou les opérations de remblayage.

Réemploi : Toute opération par laquelle des substances, matières ou produits qui ne sont pas des déchets sont utilisés de nouveau pour un usage identique à celui pour lequel ils avaient été conçus.

REFIDI : Résidus d'Épuration des Fumées d'Incinération des Déchets Industriels

REFIOM : Résidus d'Épuration des Fumées d'Incinération des Ordures Ménagères. Résidus solides obtenus après traitement chimique des fumées d'incinération des déchets ménagers. Il s'agit de piéger les gaz acides, poussières, métaux lourds, oxydes d'azote et dioxines, afin d'épurer les fumées avant leur rejet à l'atmosphère. Les REFIOM sont couramment traités par solidification/stabilisation à base de liants minéraux avant d'être éliminés en installation de stockage de déchets dangereux.

REOM : Redevance d'Enlèvement des Ordures Ménagères

REP : Responsabilité Élargie du Producteur

Ressourcerie : Site de collecte de déchets réutilisable, de valorisation/réparation et de revente

RPQS : Rapport annuel sur le Prix et la Qualité du Service public d'élimination des déchets

RS : Redevance Spéciale

Réutilisation : Toute opération par laquelle des substances, matières ou produits qui sont devenus des déchets sont utilisés de nouveau.

S

SINOE : Système d'Information et d'Observation de l'Environnement

STEP ou STEU : STation d'Épuration des Eaux Usées

T

TEOM : Taxe d'Enlèvement des Ordures Ménagères

TLC : Textiles, Linges de maison, Chaussures

Traitement biologique : Procédé contrôlé de transformation par des micro-organismes, des déchets fermentescibles en un résidu organique à évolution lente. Pour la dépollution des sols, on utilise aussi des procédés biologiques, mais différents de ceux appliqués aux déchets.

Traitement physico-chimique : Ces traitements regroupent entre autres les opérations de cassage d'émulsions, de neutralisation, de déchromatation, de décyanuration, de déshydratation, de régénération de résines, de déchloration...

Traitement thermique : Traitement des déchets par l'action de la chaleur. Ceci inclut notamment l'incinération, la pyrolyse et la thermolyse.

Typologie :

La typologie des intercommunalités à compétence collecte est construite à partir des caractéristiques principales de l'occupation de l'espace et de l'habitat. Cette typologie recherche à mettre en évidence les liaisons entre le type d'habitat et des indicateurs déchets : performances et importance relative de la collecte sélective.

Typologie – 1 ^{er} et 2 nd niveau de classification	Conditions
<u>TOURISTIQUE ET/OU COMMERCIAL</u>	<ul style="list-style-type: none"> Plus d'1,5 lit touristique par habitant Taux de résidences secondaires > 50% Au moins 10 commerces pour 1 000 habitants
Très touristique :	Plus de 2,5 lits touristiques par habitant
Touristique urbain :	Lits touristiques/hab. <2,5 et densité de logements > 100 logements/km ²
Autre touristique :	Lits touristiques/hab. <2,5 et densité de logements < 100 logements/km ²
URBAIN DENSE	<ul style="list-style-type: none"> N'est pas touristique ou commercial Densité de logements > 200 logements/km² <u>OU</u> Densité de logements > 35 logements/km² et taux d'habitat collectif > 45% et densité de logements > 1 800 logements/km² bati
URBAIN	<ul style="list-style-type: none"> N'est pas touristique ou commercial

	<ul style="list-style-type: none"> Densité de logements > 200 logements/km² <u>OU</u> Densité de logements > 35 logements/km² et taux d'habitat collectif > 45% et densité de logements < 1 800 logements/km² bâti
<u>RURAL</u> Rural avec centre-ville : Rural dispersé :	<ul style="list-style-type: none"> N'est ni touristique et/ou commercial, ni urbain Densité de population < 35 logements/km² et taux d'habitat collectif < 20% Taux d'habitat collectif > 10% Taux d'habitat collectif < 10%
<u>MIXTE</u> À dominante urbaine : À dominante rurale :	<ul style="list-style-type: none"> N'entre dans aucune des 4 catégories précédentes Densité de logements > 80 logements/km ² Densité de logements < 80 logements/km ²

U

UIOM : Unité d'Incinération des Ordures Ménagères

UVE : Unité de Valorisation Énergétique, permettant de produire de l'électricité et/ ou d'alimenter un réseau de chaleur.

V

Valorisation : Terme générique recouvrant le réemploi, la réutilisation, la régénération, le recyclage, la valorisation organique ou la valorisation énergétique des déchets.

Valorisation énergétique : Utilisation d'une source d'énergie résultant du traitement des déchets.

Valorisation organique : Utilisation pour amender les sols de compost, digestat ou autres déchets organiques transformés par voie biologique.

Valorisation matière : Utilisation de tout ou partie d'un déchet en remplacement d'un élément ou d'un matériau.

VHU : Véhicule Hors d'Usage

B. ANNEXE 2 : LISTE DES INSTALLATIONS DE TRAITEMENT DE DECHETS NON DANGEREUX

Centres de tri de la collecte sélective et des déchets d'activités économiques

Dpt	Commune d'implantation	Exploitant	Année d'ouverture (interruption d'exploitation)	Capacité	Collecte sélective	Encombrants	DAE	BTP	Autre information
04	Centre de Tri Manosque	Véolia Propreté Agence Manosque	1997	25 000 t/an	x		x		ECT
05	Centre de Tri Ventavon	Alpes Assainissement	2007	10 000 t/an	x		x		ECT
06	Centre de Tri Cannes	NCI Environnement - Groupe Paprec	2002	36 000 t/an	x				ECT CSR
06	Centre de Tri Haute Performance Valazur	VALAZUR - Veolia Propreté	2013	120 000 t/an	x	x	x	x	CSR
06	Centre de Tri Sea Carros	Sud Est Assainissement Veolia Propreté	1982	87 000 t/an	x		x		
06	Centre de Tri Villeneuve-Loubet	Veolia Propreté	1992	140 000 t/an		x	x		CSR
06	Centre de Tri de l'Ariane Nice	Suez Rv Sud Est - Nice 06	1990	110 000 t/an	x	x	x	x	
06	Centre de Tri DAE du Btp Nic e	Sud Est Assainissement Services	2010	60 000 t/an			x	x	
13	Centre Tri et Transfert la Penne sur Huveaune	Suez RV Méditerranée	1980	70 000 t/an	x	x	x	x	CSR
13	Centre de Tri Aubagne	Bronzo	1997	44 000 t/an	x		x		
13	Centre de Tri Istres	Provence Valorisations	2007	150 000 t/an		x	x	x	CSR
13	Centre de Tri Marnagane	Silim	1991	50 000 t/an	x		x	x	
13	Centre de Tri Marseille (sud)	Onyx Méditerranée	2006	136 000 t/an		x	x	x	
13	Centre de Tri Martigues	Delta Recyclage - Paprec	2005	75 000 t/an	x		x		
13	Centre de Tri Pennes-Mirabeau	Suez RV Méditerranée (Sita Sud)	2000	94 000 t/an	x		x		ECT
13	Centre de Tri DAE Gignac la Nerthe	Dalorec (Groupe Daddi)	2014	20 000 t/an			x	x	
13	Centre de Tri DAE Vitrolles SMA	SMA Propreté	2016	8 000 t/an			x	x	
13	Centre de Tri DAE Vitrolles Paprec	Paprec méditerranée 13 (ex OTC)	NC	75 000 t/an			x	x	
13	Centre de Tri DAE Plan d'Orgon	Environnement et solutions	NC	NC			x		
83	Centre de Tri et Transfert Seyne-sur-mer	Véolia Propreté Onyx Méditerranée - la Seyne-sur-mer	1996	100 000 t/an	x	x	x	x	ECT
83	Centre de Tri le Muy	Valeror - Pizzorno	1998	50 000 t/an	x		x		ECT
84	Centre de Tri Vedène	Suez Rv Energie (Novergie)	1997	15 000 t/an	x				ECT
84	Centre de Tri DAE Entraigues-sur-la-Sorgue	Suez Rv	2002	30 000 t/an		x	x		
84	Centre de Tri DAE Montoux	Coved	1995	24 000 t/an			x		

Centres de tri-mécano-biologique des ordures ménagères résiduelles (TMB)

N°	Dpt	Commune d'implantation	Exploitant	Année d'ouverture	Capacité	Autre information sur le site
1	06	Le Broc (cvo)	Azureo	2010	70 000 t/an	Préparation de CSR
2	13	Fos-sur-Mer	Evéré	2010	440 000 t/an	Centre multifilière (TMB, UVO, UVE et plateforme de maturation des mâchefers)

Unités de valorisation organique des déchets non dangereux (UVO)

Dpt	Commune d'implantation	Exploitant	Année d'ouverture (interruption d'exploitation)	Capacité	Déchets verts	Boues	Bio-déchets	Préparation bois-énergie
04	Saint-Lions	Terres et Traditions	1989	4 300 t/an			Fumiers	
04	Manosque	Saur Sud-Est	2005	26 000 t/an	x	x		
04	Digne-les-Bains	Communauté Provence-alpes Agglomération	1989	700 t/an	x			
04	Entrevaux	Suez Organique Sud-est	2006	10 000 t/an	x			
05	Gap	Communauté d'Agglomération Gap-Tallard-Durance	1999	4 850 t/an	x	x		
05	Saint-Crépin	Matériaux de Haute Durance (Eurovia)	2008	1 400 t/an	x			
05	Orcières	Recytec Environnement	2016	1 750 t/an		x		
06	Le Broc	Valeor (groupe Pizzorno)	2010	48 000 t/an			TMB OMr	
06	Carros	Veolia Propreté	2000	5 840 t/an	x			x
13	Châteaurenard	Sotreco	1992	43 900 t/an	x	x	x	
13	Ensuès-la-Redonne	Biotechna	1988	60 000 t/an	x	x	x	
13	Salon-de-Provence	AgglopoLe Provence Assainissement	1995	12 500 t/an	x	x		
13	Fuveau	Valsud - Véolia Propreté	1994	36 500 t/an	x			
13	Istres	Provence Valorisations	2001	15 000 t/an	x		x	x
13	Martigues	Métropole Aix-Marseille Provence	2009	6 000 t/an	x			
13	Peynier	04 Recyclage	2009	11 400 t/an	x	x		
13	Septèmes-les-Vallons	Valsud	2001	35 000 t/an	x		x	
13	Tarascon	Sede Environnement	2004	120 000 t/an	x	x	x	
13	Ventabren	Traitement Eco Compost	2016	10 000 t/an	x			
13	Les Pennes-Mirabeau	Biovare	1985	500 t/an				
13	Fos-sur-Mer	Everé	2010	111 000 t/an			TMB OMr	
83	Fréjus	Star - Société de Travaux Agricoles de Reyran	1995	7 500 t/an	x			x
83	Signes	Valsud - Véolia Propreté	1998	50 000 t/an	x		x	
83	Cabasse	Valeor (groupe Pizzorno)	2004	30 000 t/an	x		Résidus agricoles	x

Dpt	Commune d'implantation	Exploitant	Année d'ouverture (interruption d'exploitation)	Capacité	Déchets verts	Boues	Bio-déchets	Préparation bois-énergie
83	Cuers	Sef Environnement	2015	25 000 t/an	x			
83	Ginasservis	Syndicat Mixte de la Zone du Verdon	2012	700 t/an	x	x		
83	Sainte-Maxime	Saur Sud-Est	2007	4 000 t/an	x	x		
83	La Crau	Sade	1994	9 800 t/an	x	x		
83	Tourves	Syndicat Intercommunal pour la Valorisation et l'Elimination des Déchets Nouvelle Génération	2014	6 500 t/an	x			
83	La Môle	Communauté de Communes Golfe de St Tropez	2004	11 000 t/an	x			x
83	Puget-sur-Argens	Syndicat Mixte du Développement Durable de l'Est Var	2016	10 590 t/an	x			
84	Loriol-du-Comtat	Communauté d'Agglomération Ventoux-Comtat-Venaissin	1999	8 000 t/an	x			x
84	Orange	Chimirec Malo	1983	13 000 t/an	x	x		
84	Bollène	Centre de Valorisation Alcyon	1997	43 200 t/an	x		x	x
84	Entraigues-sur-la-Sorgue	Suez Rv (Vedène 84)	2004	17 000 t/an	x		IAA	
84	Pertuis	Macagno	2010	20 000 t/an	x		x	
84	Mondragon	Usine de Compostage Sdei Terres de Provence	2006	37 000 t/an	x	x		

Unités de valorisation énergétique de déchets non dangereux (UVE) et plateformes de maturation des mâchefers

Dpt	Commune d'implantation	Exploitant	Capacité	DMA	Boues	DASRI	DAE
06	Antibes	Valomed	160 000 t/an	x			x
06	Nice	Sonitherm	375 000 t/an	x	x	x	
13	Fos-sur-Mer	Everé	360 000 t/an	x			x
83	Toulon	Zephyre - Pizzorno	285 000 t/an	x		x	x
84	Avignon	Suez Rv Energie (Novergie)	205 400 t/an	x	x	x	x
83	<i>Pierrefeu-du-Var</i>	<i>Azur Valorisation</i>	<i>100 000 t/an</i>	Maturation des mâchefers			
84	<i>Avignon</i>	<i>Suez Rv Energie (Novergie)</i>	<i>87 500 t/an</i>	Maturation des mâchefers			

Installations de stockage de déchets non dangereux (ISDND)

Dpt	Commune d'implantation	Exploitant	Date de l'Arrêté Préfectoral	Capacité	Capacité supplémentaire	Date de fin d'autorisation
4	Valensole	Csdu 04	18/04/2006	65 000 t/an (100 000 t/an max)		17/04/2013
5	Embrun	Valsud (veolia Propreté)	05/02/2013	8 550 t/an		10/01/2029
5	Sorbiers	Gros Environnement	27/01/2006	9000 t/an		27/01/2020
5	Ventavon	Alpes Assainissement	27/12/2002	100 000 t/an		27/12/2022
13	Gardanne	Semag	31/08/2011	53 000 t/an		17/09/2028
13	Martigues	Communauté d'Agglomération du Pays de Martigues	09/02/2009	70 000 t/an		09/02/2034
13	La Fare-les-Oliviers	Sma Vautubière Sas	19/04/2006	160 000 t/an		19/09/2022
13	Aix-en-Provence	Delta Déchets	08/07/2010	180 000 t/an		31/12/2023
13	Les Pennes-Mirabeau (Jas de Rhodes)	Sita Sud - les Pennes-Mirabeau	16/05/2002	250 000 t/an	120 000 t/an (quota mâchefers et terres faiblement polluées : matériaux d'exploitation)	16/05/2022
13	Septèmes-les-Vallons	Val Sud - Onyx	03/11/2011	250 000 t/an		23/02/2022
83	Pierrefeu-du-Var	Valteo	01/12/2014	125 000 t/an		01/12/2019
83	Le Cannet-des-maures	Valteo	06/08/2014 (06/07/2018)	255 000 t/an		07/08/2018
84	Entraigues	Sita Sud	29/06/2016	90 000 t/an (80 000 t/an à partir de 2019)	20 000 t/an (quota mâchefers et terres faiblement polluées)	29/06/2034
84	Orange	Delta Déchets	28/09/1998 (13/07/2018)	100 000 t/an (85 000 t/an en 2018 et 35 000 t/an 2019)	50 000 t/an (quota mâchefers : matériaux d'exploitation, 35 000 t/an en 2018 et 15 000 t/an en 2019)	28/09/2018 (31/12/2019)

C. ANNEXE 3 : LISTE DES INSTALLATIONS DE TRAITEMENT DE DECHETS INERTES

Plateformes de regroupement des déchets inertes

Dpt	Exploitant	Nom du site	Commune d'implantation	Activité d'accueil de déchets en 2017	Source de donnée pour l'année 2017
06	BERMONT & FILS		NICE	Inactif	Inactif
06	COLAS MM		ST BLAISE	Actif	Consolidation
06	LAFARGE GRANULATS	Dépôt de Pégomas	PEGOMAS	Actif	Données 2017
06	SOFOVAR		LA ROQUETTE-SUR-SIAGNE	Actif	Données 2016
06	SOFOVAR / SAINT-LAURENT METAUX		DRAP	Actif	Données 2016
13	BRONZO PERASSO	Dépôt des Milles	AIX-EN-PROVENCE	Actif	Données 2017
13	CALCAIRES REGIONAUX (GRANULAT+)	Quartier La Salle	BOUC-BEL-AIR	Actif	Données 2017
13	CALCAIRES REGIONAUX (GRANULAT+)	Dépôt de Luynes	LUYNES	Actif	Données 2017
13	LAFARGE GRANULAT SUD	Dépôt du Canet	MARSEILLE	Actif	Données 2017
13	LAFARGE GRANULAT SUD	Carrière de Mallemort	MALLEMORT	Actif	Données 2017
13	LAFARGE GRANULATS SUD	Espace Valette	AIX-EN-PROVENCE	Actif	Données 2017
13	QUEYRAS ENVIRONNEMENT	CT SUD	MARSEILLE	Actif	Données 2016
13	SAFF (GIE R FERRATO)	Boulevard de la Milière	MARSEILLE	Actif	Données 2017
83	EUROVIA PACA - Agence de Fréjus	Plateforme de recyclage de Boulouris	SAINT-RAPHAEL	Actif	Données 2017
83	LA PLATEFORME DU BÂTIMENT		LA GARDE	Inactif	Inactif
83	LAFARGE GRANULATS SUD		SIX-FOURS-LES-PLAGES	Actif	Données 2017
83	LAFARGE GRANULATS SUD	Dépôt de Fayence	TOURRETTES	Actif	Données 2017
83	NCI ENVIRONNEMENT (Groupe PAPREC)		LA LONDE-LES-MAURES	Actif	Consolidation
83	SOMECA		GRIMAUD	Actif	Données 2017
83	SOTEM		LA GARDE	Actif	Données 2017
84	2BTP SARL	2BTP	SORGUES	Inactif	Inactif
84	LAFARGE GRANULATS SUD	Dépôt de Mazan	MAZAN	Actif	Données 2017
84	LUBERON TP	Les Devens	ROUSSILLON	Actif	Consolidation
84	MARONCELLI JEAN CLAUDE	Carriere MARONCELLI	CADEROUSSE	Inactif	Inactif
84	MISSOLIN FRERES SARL	PF de Vaison La Romaine	VAISON LA ROMAINE	Actif	Données 2017
84	SRMV (Groupe COLAS MM)		CARPENTRAS	Actif	Consolidation

Plateformes de tri des déchets inertes

Dpt	Exploitant	Nom du site	Commune d'implantation	Activité d'accueil de déchets en 2017	Source de donnée pour l'année 2017
13	BPA (Groupe EPUR)	Payennet	GARDANNE	Actif	Consolidation
13	PAPREC CHANTIER 13	Les Aygalades	MARSEILLE	Actif	Données 2016
83	BONIFAY		FLASSANS-SUR-ISSOLE	Actif	Données 2017
83	SOFOVAR (Groupe SCLAVO-ENVIRONNEMENT)	Eco-Pole recyclage DND	FREJUS	Actif	Données 2016
83	VNI ENVIRONNEMENT		LA GARDE	Actif	Consolidation

Plateformes de recyclage des déchets inertes

Dpt	Exploitant	Nom du site	Commune d'implantation	Activité d'accueil de déchets en 2017	Source de donnée pour l'année 2017
04	AGREGATS 04 (Groupe EIFFAGE)	Carrière ASM Villeneuve	VILLENEUVE	Inactif	Inactif
04	ALPES SUD MATERIAUX (Groupe EIFFAGE)	Plateforme ASM Malijai	MALIJAI	Actif	Données 2017
04	ALPES SUD MATERIAUX (Groupe EIFFAGE)	Plateforme ASM Peyroules	PEYROULES	Actif	Données 2017
04	ALPES SUD MATERIAUX (Groupe EIFFAGE)	Plateforme ASM Thorame	THORAME-HAUTE	Inactif	Inactif
04	CBA (GRANULAT +)	Plateforme CBA Villeneuve	VILLENEUVE	Actif	Données 2017
04	CMR	Plateforme CMR La Brillanne	LA BRILLANNE	Actif	Données 2015
04	COZZI (Groupe COLAS MM)		LA MURE ARGENS	Actif	Consolidation
04	COZZI (Groupe COLAS MM)	Plateforme COLAS St-Benoît	SAINT-BENOIT	Actif	Consolidation
04	MINETTO TP	Plateforme Minetto Sisteron	SISTERON	Actif	Données 2017
04	NEGRO SAS (GRANULAT +)	Plateforme Negro Digne	DIGNE LES BAINS	Actif	Données 2017
04	PERASSO ALPES (Groupe COLAS MM)	Plateforme COLAS Malijai	MALIJAI	Actif	Consolidation
04	PERASSO ALPES (Groupe COLAS MM)	Plateforme COLAS Manosque	MANOSQUE	Actif	Consolidation
04	RGS (Groupe CMR)	Plateforme RGS La Brillanne	LA BRILLANNE	Actif	Données 2015
04	SARL TURCAN	Plateforme TURCAN MISON	MISON	Actif	Données 2017
05	ABRACHY		TALLARD	Actif	Consolidation
05	BRIANCON BETON		LA ROCHE-DE-RAME	Actif	Données 2017
05	CBA (GRANULAT +)		LA SAULCE	Actif	Données 2017
05	CBA (GRANULAT +)	Carrière de Montmaur - Le Rocher Roux	MONTMAUR	Inactif	Inactif
05	CBA (GRANULAT +)	Lieu dit "le virail"	RIBIERS	Actif	Données 2017
05	COLAS MM		LA BATIE NEUVE	Actif	Consolidation
05	GUIRAMAND SAS (Groupe FIGUIERE)		REMOLLON	Actif	Consolidation
05	LES AGREGATS BRIANCONNAIS		VILLAR-SAINT-PANCRACE	Actif	Données 2017
05	MATERIAUX DE HAUTE DURANCE (ex CHANTIER MODERNE SUD)	Le Merdanel	SAINT CREPIN	Inactif	Inactif
05	PASCAL ANDRE	Buissard & St Julien	BUISSARD	Inactif	Inactif
05	ROUTIERE DU MIDI (Groupe EUROVIA)	L'île et la Barraque	SAINT-CLEMENT-SUR-DURANCE	Actif	Données 2015
05	ROUTIERE DU MIDI (Groupe EUROVIA)	Les Ricous	SAINT-JEAN-SAINT-NICOLAS	Inactif	Inactif
05	ROUTIERE DU MIDI (Groupe EUROVIA)		CROTS	Actif	Données 2015
05	ROUTIERE DU MIDI (Groupe EUROVIA)		SAINT-FIRMIN	Actif	Données 2015
05	ROUTIERE DU MIDI (Groupe EUROVIA)	Dépôt de Prelles	SAINT-MARTIN-DE-QUEYRIERES	Actif	Données 2015
05	SAB (Sablière du Beynon)	Carrière du Beynon	VENTAVON	Actif	Données 2017
05	SAB (Sablière du Buëch)	ZA Les Iscles	LA ROCHE-DES-ARNAUDS	Actif	Données 2017
05	SAS ANDRE JEAN-CLAUDE TP		LA ROCHETTE	Actif	Consolidation

Dpt	Exploitant	Nom du site	Commune d'implantation	Activité d'accueil de déchets en 2017	Source de donnée pour l'année 2017
05	SATP (Société Alpine de Travaux Publics)		SAINT-JEAN-SAINT-NICOLAS	Actif	Consolidation
06	BERMONT & FILS		MALAUSSENE	Inactif	Inactif
06	BONO TERRASSEMENTS		VENCE	Actif	Consolidation
06	LA NOUVELLE SIROLAISE DE CONSTRUCTION		CARROS	Actif	Données 2017
06	LA NOUVELLE SIROLAISE DE CONSTRUCTION	Font de Linier	LEVENS	Actif	Données 2017
06	NARDELLI (Groupe MALET)		DRAP	Actif	Consolidation
06	SAS VALTINEE BTP	La Sorbière	SAINT-SAUVEUR-SUR-TINEE	Actif	Consolidation
06	SEC (Société Exploitation de Carrières) (GRANULAT +)	Dépôt Négoce / Grasse	GRASSE	Actif	Données 2017
06	SEC (Société Exploitation de Carrières) (GRANULAT +)	Borniol	LA ROQUETTE-SUR-SIAGNE	Actif	Données 2017
06	SEC (Société Exploitation de Carrières) (GRANULAT +)	SMG	NICE	Actif	Données 2017
06	SEC (Société Exploitation de Carrières) (GRANULAT +)	Le Cloteirol	VILLENEUVE-LOUBET	Actif	Données 2017
06	VICAT	Carrière de Nice	NICE	Actif	Données 2015
06	VICAT	Carrière de Valbonne	VALBONNE	Actif	Données 2016
13	BRONZO PERASSO	Carrière Ste Marthe	MARSEILLE	Actif	Données 2017
13	BRONZO PERASSO	Carrière de l'Escargot	AUBAGNE	Actif	Données 2017
13	CALCAIRES REGIONAUX (GRANULAT +)	Caban Sud	FOS SUR MER	Actif	Données 2017
13	CALVIN FRERES	Plateforme de recyclage de Berre	BERRE-L'ETANG	Actif	Données 2017
13	CARRIÈRES GONTERO	MG13 Recyclage / La Mède - les Bouttiers	CHATEAUNEUF-LES-MARTIGUES	Inactif	Inactif
13	CEMEX GRANULATS RHONE MEDITERRANEE	Carrière Saint Claude	AURIOL	Actif	Données 2017
13	DURANCE GRANULATS (GRANULAT +)	La Malespine	GARDANNE	Actif	Données 2017
13	DURANCE GRANULATS (GRANULAT +)	Réclavier	MEYRARGUES	Actif	Données 2017
13	EJL MEDITERRANEE (GRANULAT+)	Carrière de Chateaneuf les Martigues	CHATEAUNEUF-LES-MARTIGUES	Actif	Données 2017
13	ENVIRECYCLAGE		SALON-DE-PROVENCE	Actif	Données 2016
13	GK MATERIAUX - Di Cianni	Carrières La Montagnette	GRAVESON	Inactif	Inactif
13	MIDI CONCASSAGE	Carrière des Jumeaux	ENTRESSEN	Actif	Données 2017
13	PASINI SAS (Groupe GENEX)	La Petite Calade	PUYRICARD	Actif	Données 2017
13	PERASSO (Groupe COLAS-MM)	Saint tronc	MARSEILLE	Actif	Données 2017
13	SCREG SUD EST (Groupe COLAS-MM)	Plateforme COLAS Vitrolles	VITROLLES	Actif	Données 2017
13	SNECT	Les Tuileries	AIX-EN-PROVENCE	Actif	Données 2017
13	TERRE DURABLE	ZA les Radoubs	TARASCON	Actif	Données 2017
13	TP DE PROVENCE	Quartier Prignan	ISTRES	Actif	Données 2016
83	3AG RECYCLAGE		LA SEYNE-SUR-MER	Actif	Données 2017
83	AROK CONCASSEUR		PUGET VILLE	Actif	Consolidation
83	CEMEX GRANULATS	Pont du duc	FREJUS	Actif	Données 2017
83	CEMEX GRANULATS	Gontier	LA MÔLE	Actif	Données 2017
83	CEMEX GRANULATS	Unité de production de Grimaud	GRIMAUD	Actif	Données 2017

Dpt	Exploitant	Nom du site	Commune d'implantation	Activité d'accueil de déchets en 2017	Source de donnée pour l'année 2017
83	COLAS MM		LES ARCS	Actif	Consolidation
83	CONSTANS TP SARL	Quartier Freres Peres	VILLECROZE	Actif	Consolidation
83	DATP SARL		DRAGUIGNAN	Actif	Données 2017
83	ESTEREL TERRASEMENT		FREJUS	Inactif	Inactif
83	EUROVIA MEDITERRANEE	ZAC de la Poulasse	SOLLIES-PONT	Actif	Données 2017
83	LAFARGE BETONS CENTRALE	Val d'Aren	LE BEAUSSET	Actif	Données 2017
83	NARDELLI - ETABLISSEMENT BERNARD	Bourguignon bas	MONTAUROUX	Actif	Données 2016
83	PASINI SAS (Groupe GENEX)		HYERES	Actif	Données 2017
83	PASINI SAS (Groupe GENEX)		LA GARDE	Actif	Données 2017
83	PASINI SAS (Groupe GENEX)		LE MUY	Actif	Données 2017
83	PASINI SAS (Groupe GENEX)	La Baou	SANARY-SUR-MER	Actif	Données 2017
83	PROVENCE GRANULATS	Le defens d'Embuis	LE CANNET-DES-MAURES	Inactif	Inactif
83	SAS ECOPOLE	Pôle BTP	FREJUS	Actif	Consolidation
83	SOMATER	Barbedai	SAINTE-MAXIME	Actif	Consolidation
83	SOMECA	Le Puget	PUGET-SUR-ARGENS	Actif	Données 2017
83	SOMECA	Carrière du Juge	LE VAL	Actif	Données 2017
83	SOMECA	La Catalane	CALLAS	Inactif	Inactif
83	SOMECA	La Granégone	DRAGUIGNAN	Actif	Données 2017
83	SOMECA	Chibron	SIGNES	Actif	Données 2017
83	SOTEM	Tourris-Nord	LE REVEST-LES-EAUX	Actif	Données 2017
83	STMI (Groupe GENEX)		COGOLIN	Actif	Données 2017
83	VAR ENVIRONNEMENT (Groupe PASINI)	La Verrerie Vieille	TOURRETTES	Actif	Données 2017
84	4M PROVENCE ROUTE	PF 4M Provence ALFA	LE PONTET	Actif	Données 2017
84	BERGIER VALORISATION	PF BERGIER VALORISATION	VAUGINES	Actif	Données 2017
84	BETONS GRANULATS SYLVESTRE		MAUBEC	Actif	Données 2017
84	CALCAIRES REGIONAUX (GRANULAT+)		VEDENE	Actif	Données 2017
84	COPAT	Carrière Pont de Sablet	SABLET	Actif	Données 2017
84	DAURIER TP		VALREAS	Actif	Consolidation
84	DELORME SAS		ORANGE	Actif	Données 2017
84	DELTA VALORISATION		ORANGE	Actif	Consolidation
84	EIFFAGE TP MEDITERRANEE		MONDRAGON	Actif	Données 2017
84	GRAVISUD	PF La Baronne	CAVAILLON	Actif	Données 2017
84	LAFARGE BETONS	Dépôt du Pontet zone portuaire de l'ardoise	LE PONTET	Actif	Données 2017
84	LAFARGE BETONS	Dépôt de Serignan	SERIGNAN DU COMTAT	Actif	Données 2017
84	MRC (Matériaux Recyclés du Comtat)		PERNES LES FONTAINES	Actif	Consolidation
84	PINGUET ENVIRONNEMENT		GARGAS	Actif	Consolidation
84	PINGUET ENVIRONNEMENT		GOULT	Actif	Consolidation
84	PINGUET ENVIRONNEMENT		ROUSSILLON	Actif	Consolidation
84	RMB SAS		SORGUES	Actif	Données 2017

Dpt	Exploitant	Nom du site	Commune d'implantation	Activité d'accueil de déchets en 2017	Source de donnée pour l'année 2017
84	SACER SUD EST	La Grande Garrigue	VILLARS	Actif	Données 2017
84	SCV (Société des Carrières Vauclusiennes)	PF la France	VEDENE	Actif	Données 2017
84	SEDEBI SARL	La Combe	CAROMB	Inactif	Inactif
84	TERRE DURABLE		BOLLENE	Actif	Données 2017

Centrales d'enrobés

Dpt	Exploitant	Nom du site	Commune d'implantation	Activité d'accueil de déchets en 2017	Source de donnée pour l'année 2017
04	ALPES SUD MATERIAUX (Groupe EIFFAGE)	Centrale Enrobés ASM Malijai	MALIJAI	Actif	Données 2017
04	ALPES SUD MATERIAUX (Groupe EIFFAGE)	Centrales Enrobés ASM Thorame	THORAME-HAUTE	Actif	Données 2017
04	ALPES SUD MATERIAUX (Groupe EIFFAGE)	Centrale Enrobés ASM Uvernet	UVERNET-FOURS	Fermé	Fermé
04	COLAS MM	Poste d'enrobage de Manosque	MANOSQUE	Actif	Données 2016
04	COZZI (Groupe COLAS MM)	Centrale Cozzi	ANNOT	Inactif	Inactif
05	ROUTIERE DU MIDI (Groupe EUROVIA)	L'île et la Barraque	SAINT-CLEMENT-SUR-DURANCE	Actif	Données 2015
05	ROUTIERE DU MIDI (Groupe EUROVIA)	Centrale ELS	VITROLLES	Actif	Données 2015
06	EUROVIA MEDITERRANEE		NICE	Actif	Données 2017
06	LA NOUVELLE SIROLAISE DE CONSTRUCTION	Carrière du Pont de Pierre	ROQUEFORT LES PINS	Inactif	Inactif
06	SCERM (Groupe COLAS MM)		CARROS	Actif	Données 2016
06	SECA (Groupe EIFFAGE)		LA TRINITE	Actif	Données 2017
13	AGENCE MIDI ENROBES (Groupe COLAS-MM)	MIDI ENROBES	ISTRES	Actif	Données 2017
13	AIXOISE DE MATERIAUX ROUTIERS	Vallon de Vautubière	LA FARE LES OLIVIERS	Actif	Données 2017
13	ARBOIS ENROBES	Quartier du Griffon	VITROLLES	Actif	Données 2017
13	AUBAGNE ENROBES (Groupe COLAS-MM)	Quartier des paluds	AUBAGNE	Actif	Données 2017
13	BRAJA VESIGNE SA	Les Radoub	TARASCON	Actif	Données 2017
13	ENROBES DE LA CRAU	ENROBES de la CRAU	ISTRES	Actif	Consolidation
13	EUROVIA MEDITERRANEE	Chemin Espougnac	MEYRARGUES	Actif	Données 2016
13	LA MENUDELLE ENROBES	La Ménudelle	SAINT-MARTIN-DE-CRAU	Actif	Données 2017
13	MG13 (Carrières GONTERO)	Quartier des Glacières sortie N°9	LA MEDE	Inactif	Inactif
13	PROVENCE ENROBES	Provence Enrobés	GIGNAC-LA-NERTHE	Actif	Données 2017
13	SATR	Centrale d'enrobés SATR	MARSEILLE	Actif	Données 2016
83	COLAS MM	Centrale de Boulouris	BOULOURIS	Actif	Données 2015
83	COLAS MM	Centrale Someca La Catalane	CALLAS	Actif	Données 2015
83	EUROVIA PACA - Agence de Fréjus	Centrale d'enrobage à chaud de Boulouris	SAINT-RAPHAEL	Actif	Données 2017
83	SAS ECOPOLE	Pôle BTP	FREJUS	Actif	Consolidation
83	SVCR (Société Varoise de Construction Routière)		LA GARDE	Actif	Données 2017
83	TOULON ENROBES	Reganas	LA GARDE	Actif	Données 2016
83	TOULON ENROBES	Chautard	ÉVENOS	Actif	Données 2016

Dpt	Exploitant	Nom du site	Commune d'implantation	Activité d'accueil de déchets en 2017	Source de donnée pour l'année 2017
84	BRAJA VESIGNE		ORANGE	Actif	Données 2016
84	COLAS MM		SORGUES	Actif	Données 2016
84	EMVR (Enrobés Moyenne Vallée du Rhône)		MONDRAGON	Actif	Données 2017
84	PRADIER ENROBES		LE PONTET	Inactif	Inactif
84	RDE (Rhône Durance Enrobés)		CAVAILLON	Actif	Données 2017

Carrières recevant des déchets du BTP dans le cadre de leur réaménagement

Dpt	Exploitant	Nom du site	Commune d'implantation	Activité d'accueil de déchets en 2017	Source de donnée pour l'année 2017
04	AGREGATS 04 (Groupe EIFFAGE)	Carrière ASM Villeneuve	VILLENEUVE	Inactif	Inactif
04	ALPES SUD MATERIAUX (Groupe EIFFAGE)	Carrière ASM Méolans	MEOLANS REVEL	Inactif	Inactif
04	ALPES SUD MATERIAUX (Groupe EIFFAGE)	Ravin de Barrissi	PEYROULES	Inactif	Inactif
04	ALPES SUD MATERIAUX (Groupe EIFFAGE)	Ravin des Eichalets	THORAME-HAUTE	Inactif	Inactif
04	CBA (GRANULAT +)	Carrière CBA Villeneuve	VILLENEUVE	Actif	Données 2017
04	CBA (GRANULAT +)	Carrière JEC	GREOUX LES BAINS	Actif	Données 2017
04	COZZI (Groupe COLAS MM)	Carrière COLAS Braux	BRAUX	Actif	Données 2015
04	NEGRO SAS (GRANULAT +)	Carrière Negro Chateaudon	CHATEAUREDON	Actif	Données 2017
04	SCHP (Société des Carrières de Haute Provence)	La Carrière	BANON	Inactif	Inactif
05	BRIANCON BETON		LA ROCHE-DE-RAME	Fermé	Fermé
05	CBA (GRANULAT +)	Carrière de Lardier et Valença	LARDIER VALENCA	Actif	Données 2017
05	CBA (GRANULAT +)	Carrière de Montmaur - Le Rocher Roux	MONTMAUR	Inactif	Inactif
05	CLAVEL EMERY	Garenne	LA BATIE MONTSALEON	Inactif	Inactif
05	CLAVEL EMERY	La Vilette	SIGOTTIER	Inactif	Inactif
05	LES AGREGATS BRIANCONNAIS		VILLAR-SAINT-PANCRACE	Fermé	Fermé
05	MATERIAUX DE HAUTE DURANCE (ex CHANTIER MODERNE SUD)	Le Merdanel	SAINT CREPIN	Inactif	Inactif
05	PASCAL ANDRE		BUISSARD	Actif	Données 2017
05	PASCAL ANDRE		CHABOTTES	Actif	Données 2017
05	ROUTIERE DU MIDI (Groupe EUROVIA)		CERVIERES	Inactif	Inactif
05	ROUTIERE DU MIDI (Groupe EUROVIA)		CHAMPOLEON	Actif	Données 2015
05	SAB (Sablière du Beynon)	Carrière du Beynon	VENTAVON	Actif	Données 2017
05	SAB (Sablière du Beynon-Buëch)	Rocher de Chantelle	MONETIER-ALLEMONT	Inactif	Inactif
05	SAB (Sablière du Buëch)	Deves	LA ROCHE-DES-ARNAUDS	Actif	Données 2017
05	SAB (Sablière du Buëch)	Pré Roubert	LA ROCHE-DES-ARNAUDS	Actif	Données 2017
05	SAS ALLAMANO	Font de rame	CHAMPCELLA	Actif	Données 2017
05	SECAM	Le Riou Bel	GUILLESTRE	Inactif	Inactif
06	BERMONT & FILS	Carrière de Vescorn	MASSOINS	Actif	IREP 2015
06	LAFARGE CEMENTS	Usines de Contes	CONTES	Actif	Données 2017

Dpt	Exploitant	Nom du site	Commune d'implantation	Activité d'accueil de déchets en 2017	Source de donnée pour l'année 2017
06	SEC (Société Exploitation de Carrières) (GRANULAT +)		LE BAR-SUR-LOUP	Actif	Données 2017
06	SEC (Société Exploitation de Carrières) (GRANULAT +)		SAINT-ANDRE-DE-LA-ROCHE	Actif	Données 2017
06	SILICES REFRACTAIRES MEDITERRANEE	Valmasque	BIOT	Actif	IREP 2017
06	SOMAT / AUDEMARD	Carrière de la Cruelle	LA TURBIE	Actif	Données 2017
13	BRONZO PERASSO	Carrière Ste Marthe	MARSEILLE	Actif	Données 2017
13	CARRIERE VILA SAS	Val d'Ambla	VITROLLES	Inactif	Inactif
13	CARRIÈRES GONTERO	La Mède	CHATEAUNEUF-LES-MARTIGUES	Actif	Données 2017
13	DURANCE GRANULATS (GRANULAT +)	le Roumpidou de Bonneval	CHARLEVAL	Actif	Données 2017
13	DURANCE GRANULATS (GRANULAT +)	La Malespine	GARDANNE	Actif	Données 2017
13	DURANCE GRANULATS (GRANULAT +)	Le Fort	PEYROLLES-EN-PROVENCE	Actif	Données 2017
13	EJL MEDITERRANEE (GRANULAT+)	Carrière de Chateauneuf les Martigues	CHATEAUNEUF-LES-MARTIGUES	Actif	Données 2017
13	GIE R. FERRATO ET FILS	Ferme du Logis d'Anne	JOUQUES	Actif	Données 2017
13	GRANULATS DE LA CRAU	Grande Groupede	ISTRES	Actif	Données 2015
13	GSM	Carrière Saint Jean	SALON-DE-PROVENCE	Actif	Données 2017
13	LAFARGE GRANULAT SUD	Carrière de la Fare	LA FARE LES OLIVIERS	Actif	Données 2017
13	LAFARGE GRANULAT SUD	Carrière de Sénas	SENAS	Actif	Données 2017
13	LAFARGE GRANULATS SUD	Carrière Vallon des Anglais	CASSIS	Actif	Données 2017
13	LAFARGE GRANULATS SUD	Carrière Estaque Galland	MARSEILLE	Inactif	Inactif
13	MIDI CONCASSAGE	Les Taillades	VERNEGUES	Actif	Données 2017
13	PERASSO (Groupe COLAS-MM)	Saint tronc	MARSEILLE	Actif	Données 2017
13	SCLM (Société des Carrières de la Ménudelle)	Carrière La Ménudelle	SAINT-MARTIN-DE-CRAU	Actif	Données 2017
13	SNECT	Les Tuileries	AIX-EN-PROVENCE	Actif	Données 2017
13	TP DE PROVENCE	Quartier Prignan	ISTRES	Inactif	Inactif
83	BONIFAY	Les sèlves, carrière de Saint-Baillons	FLASSANS-SUR-ISSOLE	Actif	Données 2017
83	CALCAIRES DU MONT AURELIEN	Garragai	POURCIEUX	Actif	Données 2015
83	CALCAIRES DU MONT AURELIEN	Lamoureux	POURCIEUX	Inactif	Inactif
83	CBA (Carrières et Ballastières des Alpes)	Caugnon	RIANS	Actif	Données 2017
83	CEMEX GRANULATS	Gontier	LA MÔLE	Actif	Données 2017
83	CEMEX GRANULATS	Pont du duc	FREJUS	Inactif	Inactif
83	COLAS MM	Carrières de La Péjade	FAYENCE	Inactif	Inactif
83	EIFPAGE TP	Carrière des Grands Caous	SAINT-RAPHAEL	Actif	Données 2017
83	GIRAUD CARRIERE	Grand Défends	TOURTOUR	Actif	Données 2015
83	GIRAUD CARRIERE	La Baume Le Ginestet	TOURTOUR	Inactif	Inactif
83	LAFARGE BETONS CENTRALE	Val d'Aren	LE BEAUSSET	Actif	Données 2017
83	LAFARGE GRANULATS SUD	Croquefigue	SIGNES	Inactif	Inactif
83	LAFARGE GRANULATS SUD		CALLAS	Actif	Données 2017
83	PROVENCE GRANULATS	Le defens d'Embuis	LE CANNET-DES-MAURES	Actif	Données 2017

Dpt	Exploitant	Nom du site	Commune d'implantation	Activité d'accueil de déchets en 2017	Source de donnée pour l'année 2017
83	SOMECA		LE REVEST LES EAUX	Inactif	Inactif
83	SOMECA	La Catalane	CALLAS	Actif	Données 2017
83	SOMECA	La Granégone	DRAGUIGNAN	Actif	Données 2017
83	SOMECA	Carrière du Juge	LE VAL	Actif	Données 2017
83	SOMECA	Chibron	SIGNES	Actif	Données 2017
84	4M PROVENCE ROUTE	Carrière Sainte Marie	PERNES LES FONTAINES	Actif	Données 2017
84	COLAS MM		VILLARS	Actif	Données 2015
84	COPAT		VAISON LA ROMAINE	Inactif	Inactif
84	DELORME SAS	Bois Feuillet	ORANGE	Actif	Données 2017
84	DURANCE GRANULATS (GRANULAT+)		CHEVAL BLANC	Actif	Données 2017
84	GRAVISUD	Carrière de Valloncourt	CHEVAL BLANC	Actif	Données 2017
84	GRAVISUD	Carrière de Sainte-Croix	ROUSSILLON	Actif	Données 2017
84	PROROCH	L'atelier des carrières	MAUBEC	Inactif	Inactif
84	SABLES DE MONTMOU	Carrière de Montmou	MORNAS	Actif	Données 2017
84	SCV (Société des Carrières Vauclusiennes)		CHATEAUNEUF-DU-PAPE	Actif	Données 2017
84	SERRE FRERES & CIE	La Ménerbienne	MENERBES	Actif	IREP 2015
84	SERRE FRERES & CIE	Carrière de St Pantaleon	GORDES	Actif	IREP 2015

Installations de Stockage de Déchets Inertes

Dpt	Exploitant	Nom du site	Commune d'implantation	Activité d'accueil de déchets en 2017	Source de donnée pour l'année 2017
04	CC DE LA VALLEE DE L'UBAYE SERRE-PONCON	ISDI CCVU Barcelonette	FAUCON-DE-BARCELONNETTE	Actif	Données 2017
04	CC HAUTE PROVENCE PAYS DE BANON	Déchèterie de Banon	BANON	Actif	Données 2017
04	PROVENCE ALPES AGGLOMERATION	La Colette ISDI	DIGNE LES BAINS	Actif	Données 2017
04	RGS (Groupe CMR)	ISDI RGS	LA BRILLANNE	Actif	Données 2016
05	CC DU BRIANCONNAIS		SAINT-CHAFFREY	Actif	Données 2017
05	CC DU CHAMPSAUR - VALGAUDEMAR		SAINT BONNET EN CHAMPSAUR	Actif	Données 2017
05	CC PAYS DES ECRINS		L'ARGENTIERE LA BESSEE	Actif	Données 2017
05	COMMUNE DE VARS	Pisse vache	VARS	Actif	Données 2017
05	COMMUNE D'EMBRUN	Les vignes longues	EMBRUN	Fermé	Fermé
05	MATERIAUX DE HAUTE DURANCE (ex CHANTIER MODERNE SUD)	Le Merdanel	SAINT-CREPIN	Actif	Données 2017
05	SAB (Sablière du Beynon-Buëch)	Le Deves	MONTMAUR	Actif	Données 2017
06	JEAN SPADA	La Roque	ROQUEFORT-LES-PINS	Actif	Données 2017
06	LA NOUVELLE SIROLAISE DE CONSTRUCTION	Font de Linier	LEVENS	Actif	Données 2017
06	MALAUSSENOISE DE VALORISATION	La Mescla	MALAUSSENE	Actif	Données 2017
06	SITA SUD	Les Tenchurades	ST-LAURENT-DU-VAR	Actif	Données 2017
13	4 M PROVENCE ROUTE	Vallon des areniers	GRAVESON	Actif	Données 2017
13	BRONZO	Jean-Louis	BELCODENE	Actif	Données 2017

13	CALVIN FRERES	La Raveou	VELAUX	Actif	Données 2017
13	COMMUNE DE GARDANNE	Ancienne carrière de Valabre	GARDANNE	Actif	Données 2017
13	COMMUNE DE PEYPIN	Camp de Boui	PEYPIN	Fermé	Fermé
13	CRMI (Centre Récupération Matériaux Inertes)	La Bayane Retortier	ISTRES	Fermé	Fermé
13	DELTA RECYCLAGE	Le Formency	SAINT-MARTIN DE CRAU	Actif	Données 2015
13	DURANCE GRANULATS (GRANULAT +)	Réclavier	MEYRARGUES	Actif	Données 2017
13	LAFARGE GRANULATS SUD	ISDI Lieutaud	MARSEILLE	Actif	Données 2017
13	LAFARGE GRANULATS SUD	La Nerthe - L'Estaque	MARSEILLE	Actif	Données 2017
13	ORTEC INDUSTRIE	Vallon de la Vautade	LANCON-DE-PROVENCE	Actif	Données 2016
13	SAS FORMENT	Coussoul de la Fossette	FOS-SUR-MER	Inactif	Inactif
13	SEPM (Société d'Exploitation du Plateau de la Mure - Groupe COLAS-MM)	Plateau de la Mûre	MARSEILLE	Actif	Données 2017
83	CBA (Carrières et Ballastières des Alpes)	Notre Dame des Iscles	VINON-SUR-VERDON	Inactif	Inactif
83	COMMUNE DE BAUDINARD-SUR-VERDON	Brame-Pan	BAUDINARD-SUR-VERDON	Actif	Données 2017
83	COMMUNE DE ST-MAXIMIN-LA-ST-BAUME	Le Rudeau	ST-MAXIMIN-LA-ST-BAUME	Fermé	Fermé
83	DRAGUI TRANSPORTS (Groupe PIZZORNO)	Le Peirouard	LORGUES	Fermé	Fermé
83	ECT PROVENCE	Domaine de Souviou	LE BEAUSSET	Fermé	Fermé
83	ESTEREL TERRASEMENT		FREJUS	Actif	Données 2017
83	NARDELLI - ETABLISSEMENT BERTRAND	Bourguignons bas	MONTAUROUX	Actif	Données 2017
83	PROPOLYS - Pizzorno	Manjastre basse	BORMES-LES-MIMOSAS	Actif	Données 2017
83	SARL JOSEPH DE BRESC	Eau Blanche	AUPS	Actif	Données 2017
83	SOMECA	Crête du juge	BRIGNOLES	Actif	Données 2017
83	SOTEM	Tourris-Nord	LE REVEST-LES-EAUX	Actif	Données 2017
83	VALEOR (Groupe PIZZORNO)	La Gagère - La Dérobade	CABASSE	Actif	Données 2017
84	CC PAYS VAISON VENTOUX	ISDI Le Rastelet	VAISON LA ROMAINE	Fermé	Fermé
84	Commune de PUYVERT		PUYVERT	Actif	Données 2017
84	COMMUNE DE SAINT-CHRISTOL	ISDI Les Cros	SAINT-CHRISTOL	Fermé	Fermé
84	COVE	ISDI La Combe	CAROMB	Actif	Données 2017
84	SA BRIES TP	ISDI de la Machotte	PERNES LES FONTAINES	Actif	Données 2017
84	SA BRIES TP		CABRIERES D'AVIGNON	Fermé	Fermé
84	SAS FORMENT	ISDI le Rouret	MAZAN	Actif	Données 2017
84	SAS FORMENT		SORGUES	Actif	Données 2017
84	SEDEBI SARL	La Combe	CAROMB	Actif	DREAL 2017
84	SIRTOM APT	ISDI de Dromel	SAULT	Actif	Données 2017
84	SIRTOM APT	ISDI Desfessis	APT	Actif	Données 2017
84	SITA MEDITERRANEE	ISDI Les Garrigues SUEZ Recyclage et Valorisation	PERNES LES FONTAINES	Actif	Données 2017

D. ANNEXE 4 : LISTE DES INSTALLATIONS DE TRAITEMENT DE DECHETS DANGEREUX

Principales installations régionales de traitement et de transit admises à réceptionner des déchets dangereux :

Département	Nom du site	Commune d'implantation
04	ARKEMA FRANCE site de St. AUBAN	CHATEAU-ARNOUX-SAINT-AUBAN
04	MANOSQUE RECUPERATION SARL	MANOSQUE
05	EYMERY RECUPERATION	LA ROCHETTE
05	CASSE AUTO 05	LA BATIE-NEUVE
06	OREDUI	GRASSE
06	PURFER	CARROS
06	SONITHERM	NICE
06	ETS J.-P. DALMASSO	LA TRINITE
06	MAJ ELIS RIVIERA	CARROS
13	SOLAMAT MEREX FOS-SUR-MER	FOS-SUR-MER
13	SOLAMAT-MEREX ROGNAC	ROGNAC
13	RTDH	FOS-SUR-MER
13	TRIAD E ELECTRONIQUE	ROUSSET
13	PURFER	MARIGNANE
13	LAFARGE CEMENTS - Usine de La Malle	SEPTEMES-LES-VALLONS
13	ORTEC INDUSTRIE / VALORTEC	ROGNAC
13	ECO RECYCLING SYSTEMS	BERRE-L'ETANG
13	SPUR ENVIRONNEMENT	ROGNAC
13	EPUR MEDITERRANEE	GIGNAC-LA-NERTHE
13	Chaux de Provence SACAM	CHATEAUNEUF-LES-MARTIGUES
13	DADDI SRI - Ste RECUPERATION INDUSTRIELLE	MARIGNANE
13	KEM ONE FOS (Ex VINYL FOS)	FOS-SUR-MER
13	NAPHTACHIMIE	MARTIGUES
13	DEPANNAGE MANRIQUE	LES PENNES-MIRABEAU
13	ORTEC 2	FOS-SUR-MER
13	GDE MARTIGUES	MARTIGUES
13	GUY DAUPHIN ENVIRONNEMENT	ARLES
13	TEP TRANSPORT ENTRETIEN PHOCEEN	MARSEILLE
13	AUCHAN	MARSEILLE
13	AUTOSTOCK 113	SALON-DE-PROVENCE
13	CARLO ERBA REAGENTS	PEYPIN
13	Crealis	MARSEILLE
13	Elis Santé	ROUSSET
13	FAURE COLLECTE d'HUILES -Berre	BERRE-L'ETANG
13	MUNOZ RECUPERATION INDUSTRIELLE	SAINT-MITRE-LES-REMPARTS
13	PIOMBO RECYCLAGE	PORT-DE-BOUC
13	RHONE ALPES ARGENT	GARDANNE
13	SARL AUTO CASSE GIGNAC	GIGNAC-LA-NERTHE
13	SARL SAUGAL FERS	MEYREUIL
13	sevia	ROGNAC
13	SMA VAUTUBIERE	LA FARE-LES-OLIVIERS
13	Société Nouvelle JCG Environnement	MARTIGUES
13	SUEZ RV MEDITERRANEE - LPSH	LA PENNE-SUR-HUVEAUNE
83	ONYX MEDITERRANEE La Seyne-sur-Mer	LA SEYNE-SUR-MER
83	OREDUI - LA SEYNE	LA SEYNE-SUR-MER
83	Zéphire	TOULON
83	SOFOVAR 2	FREJUS
83	LECASUD	LE LUC
83	sevia	CARNOULES
84	CHIMIREC MALO	ORANGE
84	ASTREE PROVENCE	MONTEUX
84	VALOREF	BOLLENE
84	Centre Hospitalier Henri DUFFAUT	AVIGNON
84	DRI ex DUCLAUX	CARPENTRAS
84	ETS ROSSI	MONTEUX
84	Suez RV Energie	VEDENE

E. ANNEXE 5 : FLUX INTERDEPARTEMENTAUX ET INTERREGIONAUX DE DECHETS NON DANGEREUX A DESTINATION D'UNE FILIERE DE STOCKAGE ET D'INCINERATION

Flux interrégionaux de DND importés dans les ISDND et UVE de la région :

Département du site	Département d'origine	Stockage en ISDND	Incineration en UVE	Total général
Alpes-Maritimes	Monaco	-	551 t	551 t
Total Alpes-Maritimes		0 t	551 t	551 t
Vaucluse	Ardèche	70 t	20 t	90 t
Vaucluse	Aude	-	40 t	40 t
Vaucluse	Drôme	1 933 t	453 t	2 386 t
Vaucluse	Gard	25 959 t	21 095 t	47 054 t
Vaucluse	Hérault	-	131 t	131 t
Vaucluse	Lozère	-	15 t	15 t
Vaucluse	Rhône	-	1 016 t	1 016 t
Total Vaucluse		27 962 t	22 770 t	50 732 t
Total général		27 962 t	23 321 t	51 283 t

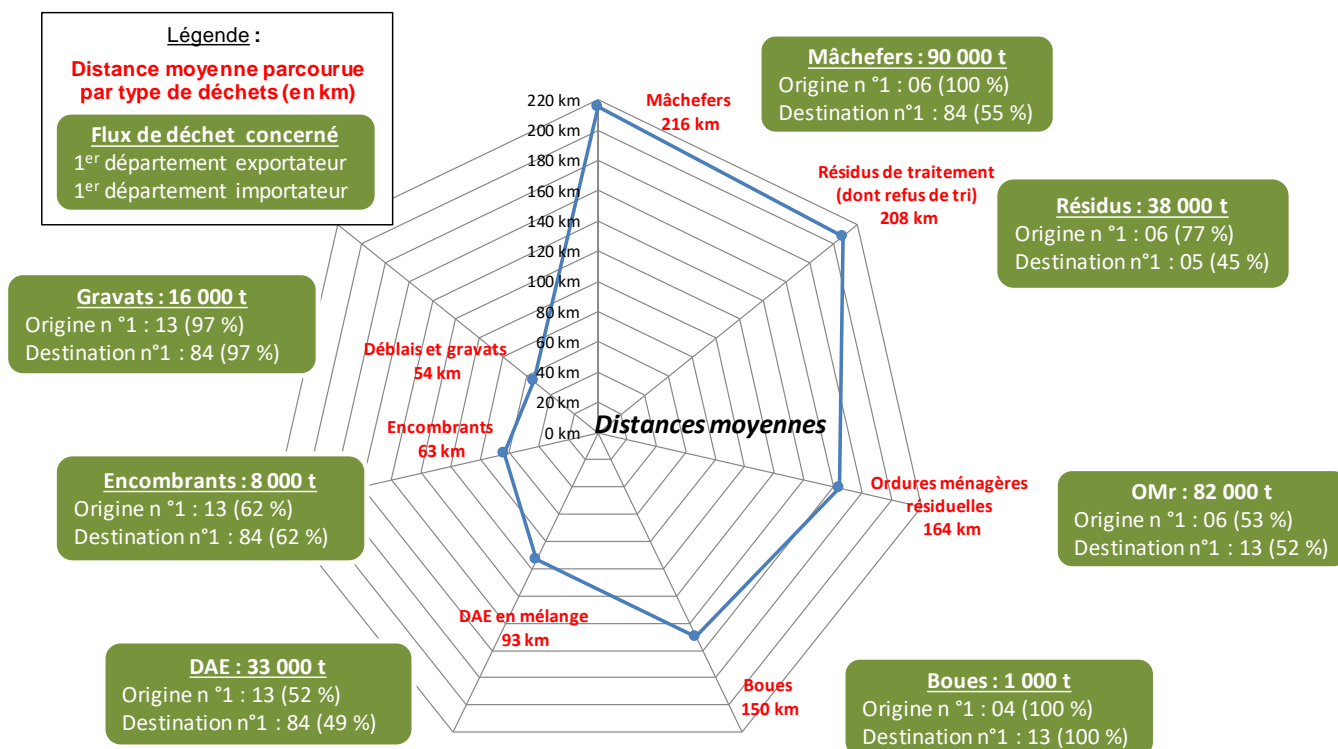
Flux interrégionaux de DND de la région exportés vers les ISDND et UVE hors région :

Département d'origine	Département du site	Stockage en ISDND	Incineration en UVE	Total général
Alpes-de-Haute-Provence	Isère	-	4 472 t	4 472 t
Total Alpes-de-Haute-Provence		0 t	4 472 t	4 472 t
Hautes-Alpes	Isère	-	11 t	11 t
Total Hautes-Alpes		0 t	11 t	11 t
Alpes-Maritimes	Gard	-	277 t	277 t
Alpes-Maritimes	Isère	-	1 165 t	1 165 t
Alpes-Maritimes	Monaco	-	13 178 t	13 178 t
Total Alpes-Maritimes		0 t	14 620 t	14 620 t
Bouches-du-Rhône	Gard	117 144 t	14 t	117 158 t
Bouches-du-Rhône	Isère	-	2 038 t	2 038 t
Bouches-du-Rhône	Drôme	131 t	-	131 t
Bouches-du-Rhône	Pyrénées-Orientales	-	1 952 t	1 952 t
Total Bouches-du-Rhône		117 275 t	4 004 t	121 279 t
Var	Gard	-	12 t	12 t
Var	Isère	-	686 t	686 t
Total Var		0 t	698 t	698 t
Vaucluse	Gard	299 t	26 t	325 t
Vaucluse	Isère	-	212 t	212 t
Vaucluse	Drôme	27 722 t	-	27 722 t
Total Vaucluse		28 020 t	238 t	28 258 t
Total général		145 295 t	24 043 t	169 338 t

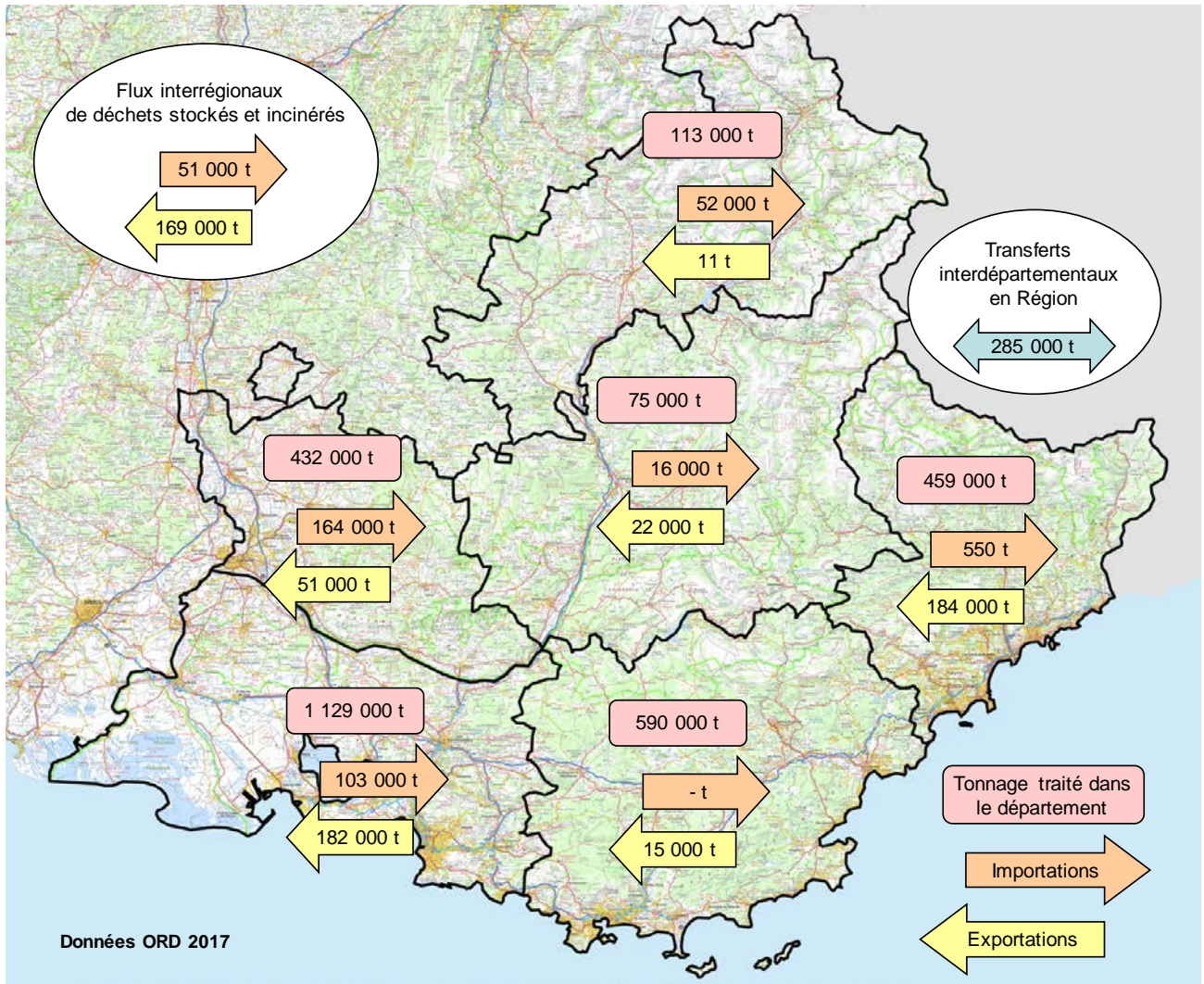
Flux interdépartementaux de DND de la région importés vers les ISDND et UVE de la région :

Département du site	Département d'origine	Total	Type de site
Alpes-de-Haute-Provence	Alpes-Maritimes	13 831 t	Stockage en ISDND
Alpes-de-Haute-Provence	Bouches-du-Rhône	913 t	Stockage en ISDND
Alpes-de-Haute-Provence	Var	201 t	Stockage en ISDND
Alpes-de-Haute-Provence	Vaucluse	963 t	Stockage en ISDND
Total Alpes-de-Haute-Provence		15 908 t	
Hautes-Alpes	Alpes-de-Haute-Provence	10 559 t	Stockage en ISDND
Hautes-Alpes	Alpes-Maritimes	41 320 t	Stockage en ISDND
Total Hautes-Alpes		51 879 t	
Bouches-du-Rhône	Alpes-de-Haute-Provence	7 355 t	Stockage en ISDND
Bouches-du-Rhône	Alpes-Maritimes	64 511 t	Stockage en ISDND
Bouches-du-Rhône	Var	9 239 t	Stockage en ISDND
Bouches-du-Rhône	Vaucluse	22 195 t	Stockage en ISDND
Total Bouches-du-Rhône		103 301 t	
Vaucluse	Alpes-Maritimes	7 t	Incinération en UVE
Vaucluse	Alpes-Maritimes	49 980 t	Stockage en ISDND
Vaucluse	Bouches-du-Rhône	26 271 t	Incinération en UVE
Vaucluse	Bouches-du-Rhône	33 118 t	Stockage en ISDND
Vaucluse	Var	6 t	Incinération en UVE
Vaucluse	Var	4 358 t	Stockage en ISDND
Total Vaucluse		113 740 t	
Total général		284 828 t	

Représentation des distances moyennes parcourues à l'intérieur de la région par les déchets stockés dans un autre département que leur lieu de production (données 2017) :



Carte des flux d'importation et exportation par département de DND à destination d'une filière de stockage ou d'incinération :



F. ANNEXE 6 : ENQUETE COMPLEMENTAIRE 2019

Enquête complémentaire 2019 réalisée auprès des acteurs publics régionaux

Analyse des réponses

1. Contexte de l'enquête

Cette enquête, lancée par l'Observatoire Régional des Déchets auprès des acteurs publics régionaux compétents en matière de gestion des déchets (collecte et/ou traitement), a été élaborée en partenariat avec l'ADEME, la DREAL et la Région.

Il s'agit d'une enquête « simplifiée », c'est-à-dire limitant les questions ouvertes, envoyée sous format numérique, permettant ainsi de recueillir et d'analyser rapidement les réponses.

L'objectif de cette enquête est de réaliser un 1^{er} état des lieux « qualitatif » des problématiques de prévention, financement, coûts, tri à la source, etc.

2. Profil des acteurs ayant répondu

Au total, 41 réponses dont 3 Conseils de Territoire de la Métropole Aix Marseille (CT 1 MPM – CT 2 Pays d'Aix – CT 5 SAN) + 1 « non concerné » : SIECEUTOM (non inclus dans la présente analyse).

83 % de la population régionale est couverte par une réponse à cette enquête.

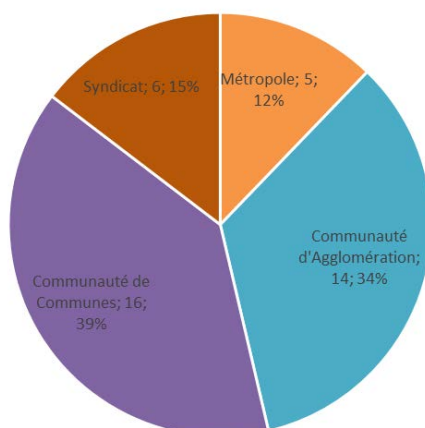


Figure 91 : Statut juridique des acteurs publics ayant répondu à l'enquête complémentaire 2019

Liste des acteurs publics ayant répondu à l'enquête complémentaire 2019 :

Territoire	Acteur	Population couverte (2017)
Alpes-de-Haute-Provence	Provence Alpes Agglomération CC Sisteronais-Buëch DLVA SYDEVOM	73 %
Hautes-Alpes	CA Gap-Tallard-Durance CC Champsaur-Valgaudemar CC Guillestrois Queyras CC Serre-Ponçon CC Briançonnais CC Pays des Ecrins	97 %
Alpes-Maritimes	CA Riviera Française CA Sophia-Antipolis	100 %

	CC Pays de Lérins CA Pays de Grasse CC Alpes d'Azur CC Pays des Paillons Métropole Nice Côte d'Azur UNIVALOM	
Bouches-du-Rhône	CA Terre de Provence CA Arles-Crau-Camargue-Montagnette CT 1 (MPM) Métropole Aix Marseille CT 2 (Pays d'Aix) Métropole Aix Marseille CT 5 (Istres, SAN) Métropole Aix Marseille	80 %
Var	CC Cœur du Var CC Golfe de Saint Tropez CC Pays de Fayence CAVEM Métropole Toulon Provence Méditerranée SITTOMAT SIVED NG SMIDDEV	74 %
Vaucluse	Communauté Territoriale Sud Luberon CA Luberon Monts de Vaucluse CA Ventoux-Comtat-Venaissin CA Grand Avignon CC Pays Vaison Ventoux CC Rhône Lez Provence CC Aygues Ouvèze en Provence CC Pays des Sorgues et Monts de Vaucluse SIDOMRA SIECEUTOM (« non concerné »)	78 %
Région		83 %

Tableau 96 : Liste des acteurs publics ayant répondu à l'enquête complémentaire 2019

3. Documents stratégiques de prévention

a) Situation des PLPDMA en région

Les acteurs ayant répondu et disposant d'un PLPDMA publié sont :

Département	Acteur Public	Période du PLPDMA
Var	CC Cœur du Var	2015-2021
Hautes-Alpes	CC Pays des Ecrins (via le SMITOMGA)	2019-2025
Alpes-Maritimes	Métropole Nice Côte d'Azur	2018-2022
	UNIVALOM	2016-2020

Tableau 97 : PLPDMA publiés au 31/05/19

Ils correspondent à **17 % de la population régionale**.

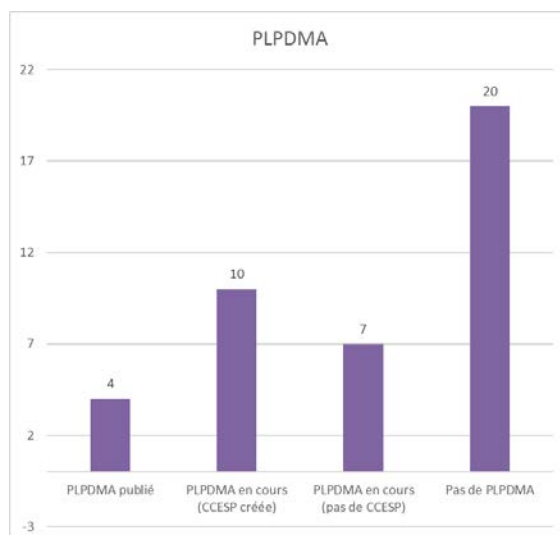


Figure 92 : Situation des PLPDMA en région au 31/05/19

Toutefois, certains acteurs indiquent que le PLPDMA est en cours et qu'une CCESP a été créée, ce qui correspond à 54 % de la population régionale :

Département	Acteur Public
Alpes-de-Haute-Provence	DLVA
Hautes-Alpes	CC Serre-Ponçon
Bouches-du-Rhône	Métropole Aix Marseille
Var	Métropole Toulon Provence Méditerranée SIVED NG CAVEM (+SMIDDEV) CA Golfe de Saint Tropez
Vaucluse	CA Ventoux-Comtat-Venaissin

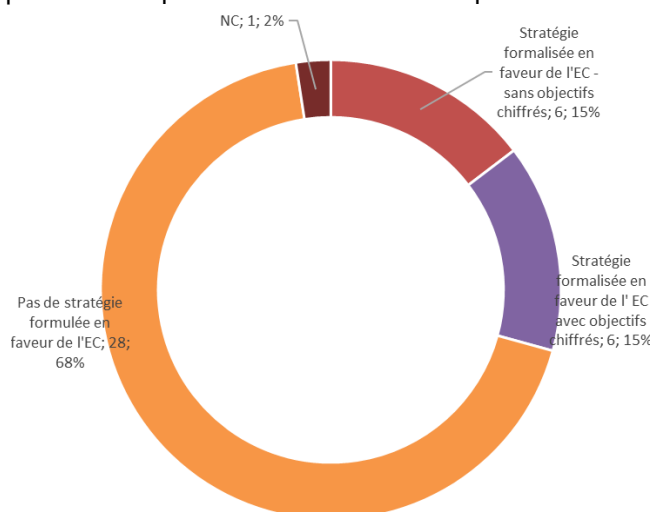
Tableau 98 : PLPDMA en cours d'élaboration avec CCESP créée au 31/05/19

Par conséquent, à court terme (d'ici 2020), 71 % de la population régionale pourrait être couverte par un PLPDMA.

20 acteurs ayant répondu déclarent ne pas avoir élaboré de PLPDMA, ils représentent 29 % de la population régionale.

b) Stratégie en faveur de l'économie circulaire

Les acteurs ayant répondu à l'enquête déclarent à 68 % ne pas avoir mis en place de stratégie en faveur de



l'économie circulaire.

Figure 93 : Situation des stratégies Economie circulaire au 31/05/19

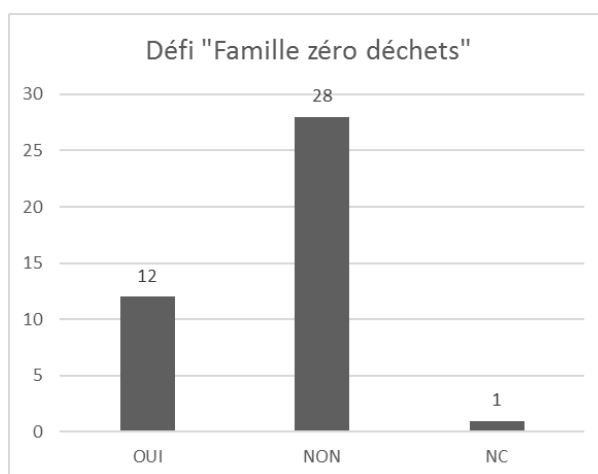
Seuls 15 % des acteurs indiquent avoir mis en place une stratégie en faveur de l'économie circulaire avec des objectifs chiffrés :

Département	Acteur Public	Situation du PLPDMA
Alpes-de-Haute-Provence	CC Sisteronais Buëch	En cours (pas de CCESP)
Hautes-Alpes	CC Pays des Ecrins CC Serre-Ponçon	Publié (via SMITOMGA) En cours (CCESP créée)
Alpes-Maritimes	CA Riviera Française CA Pays de Grasse Métropole Nice Côte d'Azur	En cours (pas de CCESP) Non engagé Publié
Bouches-du-Rhône	CA Arles Crau Camargue Montagnette	Non engagé
Var	CC Cœur du Var SIVED NG CA Golfe de Saint Tropez CAVEM	Publié En cours (CCESP créée) En cours (CCESP créée) En cours (CCESP créée)
Vaucluse	CA Luberon Monts de Vaucluse	Non engagé

Tableau 99 : Acteurs publics disposant d'une stratégie Economie circulaire avec objectifs chiffrés au 31/05/19

Les acteurs déclarant être couverts par une stratégie en faveur de l'économie circulaire représentent 30 % de la population régionale ; les mêmes acteurs ayant indiqué des objectifs chiffrés ne représentent plus que 15 % de la population régionale (acteurs indiqués en orange dans le tableau ci-dessus).

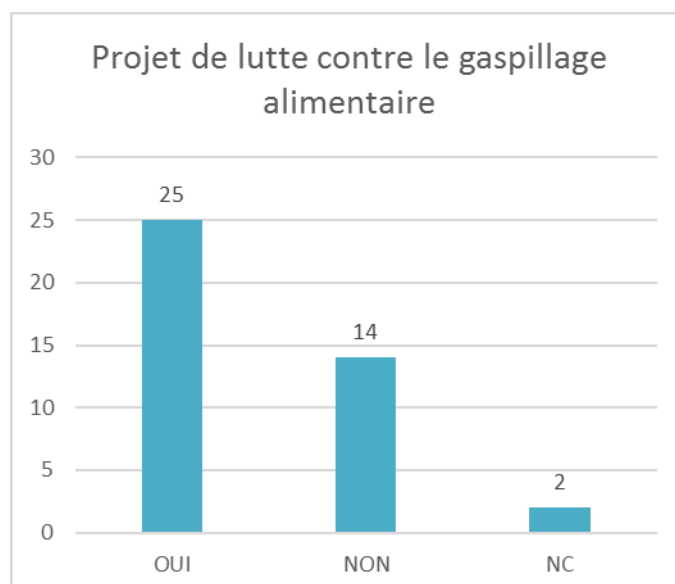
4. Actions de « terrain » en faveur de la prévention



12 collectivités se sont engagées dans le défi « Famille zéro déchets » :

Département	Acteur Public
Alpes-de-Haute-Provence	CC Sisteronais Buëch Provence Alpes Agglomération
Hautes-Alpes	CC Champsaur-Valgaudemar
Alpes-Maritimes	CA Canne Pays de Lérins UNIVALOM CC Alpes d'Azur CA Pays de Grasse CA Sophia Antipolis
Bouches-du-Rhône	Métropole Aix Marseille – CT 1 Métropole Aix Marseille – CT 2
Var	CC Cœur du Var SIVED NG

Tableau 100 : Acteurs publics engagés dans le défi « Famille zéro déchets »



25 acteurs publics indiquent s'être engagés dans la lutte contre le gaspillage alimentaire :

Département	Acteur Public
Alpes-de-Haute-Provence	CC Sisteronais Buëch Provence Alpes Agglomération SYDEVOM
Hautes-Alpes	CC Briançonnais CC Pays des Ecrins CC Serre-Ponçon
Alpes-Maritimes	CA Riviera Française CA Cannes Pays des Lérins UNIVALOM CC Alpes d'Azur CA Pays de Grasse CA Sophia Antipolis Métropole Nice Côte d'Azur
Bouches-du-Rhône	Métropole Aix Marseille (+ CT2 Pays d'Aix) CA Terre de Provence CA Arles Crau Camargue Montagnette
Var	CC Cœur du Var SIVED NG SMIDDEV CA Golfe de Saint Tropez
Vaucluse	CC Pays Vaison Ventoux CA Ventoux-Comtat-Venaissin CA Grand Avignon CA Rhône Lez Provence

Tableau 101 : Acteurs publics engagés dans la lutte contre le gaspillage alimentaire (31/05/19)

Le taux de population régionale couverte par un programme de lutte contre le gaspillage alimentaire est de 66 %.

5. Connaissance territoriale des déchets

Les $\frac{3}{4}$ des acteurs ayant répondu à l'enquête déclarent avoir réalisé une ou plusieurs caractérisations de déchets sur leur territoire depuis 2010, un peu moins de la moitié d'entre eux (48 %) déclarent avoir par cette démarche amélioré leur connaissance des Déchets d'Activités Economiques (DAE). L'ORD dispose du détail des années de caractérisations réalisées par chaque acteur.

75 % de la population régionale est couverte par une ou plusieurs campagnes de caractérisation de déchets, depuis 2010.

Sur les 31 acteurs ayant affirmé avoir réalisé des caractérisations de déchets depuis 2010 :

- 19 ont indiqué les années de caractérisations sur OMr,
- 24 ont indiqué les années de caractérisations sur collectes sélectives,
- 9 ont indiqué les années de caractérisations sur déchèteries.

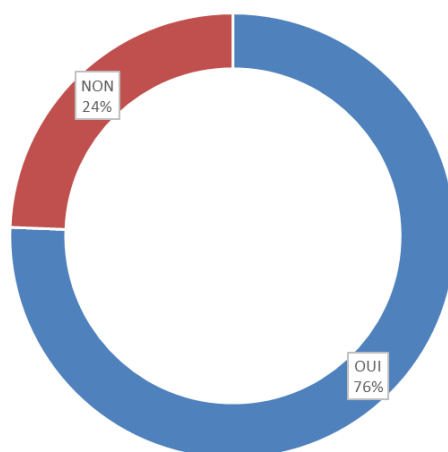


Figure 94 : Part d'acteurs ayant réalisé une ou plusieurs caractérisations depuis 2010

6. Financement et coûts du service public de gestion des déchets

a) Comptabilité analytique

62 % des acteurs ayant répondu à l'enquête indiquent avoir mis en place une comptabilité analytique de type ComptaCoût©.

Hors syndicats de traitement, ces acteurs représentent environ **57 % de la population régionale**.

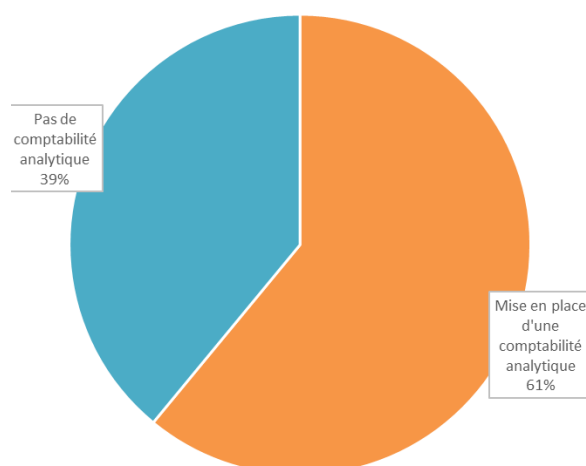


Figure 95 : Part des acteurs ayant mis en place une comptabilité analytique au 31/05/19

Parmi les acteurs n'ayant pas mis en place de comptabilité analytique, plus de la moitié (56 %) déclare avoir prévu de la mettre en place d'ici les 2 prochaines années (2019-2020). Hors syndicat de traitement, la part de la population concernée atteint les 16 %.

Par conséquent, **à court terme (d'ici les 2 prochaines années), 73 % de la population régionale pourrait être couverte par une comptabilité analytique.**

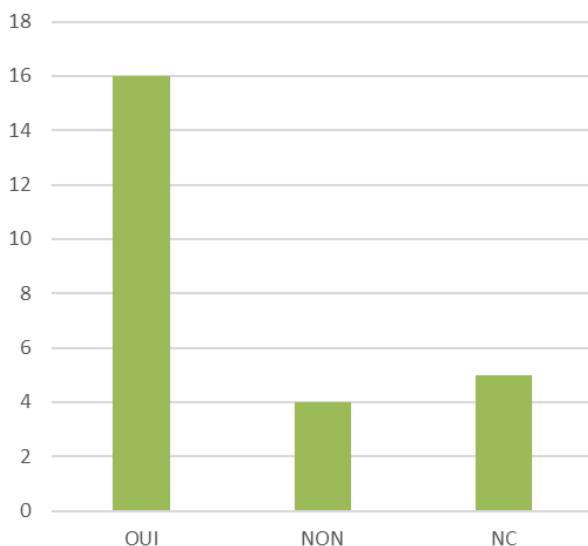


Figure 96 : Possibilité d'analyse de la comptabilité analytique par l'ORD (31/05/19)

Près des 2/3 des acteurs ayant mis en place une comptabilité analytique déclarent accepter de donner accès à cette comptabilité à l'ORD, dans le but de réaliser une analyse régionale des coûts de gestion des déchets.

b) Redevance spéciale

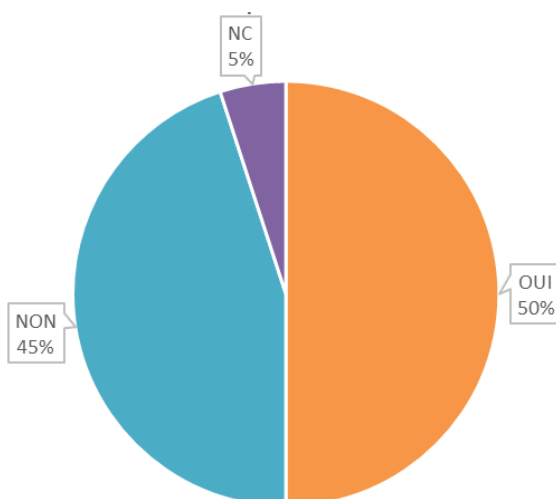


Figure 97 : Situation de la redevance spéciale en région (31/05/19)

La moitié des acteurs ayant répondu à l'enquête indique avoir mis en place la Redevance Spéciale (RS) sur leur territoire, ils couvrent **50 % de la population régionale.**

Parmi l'autre moitié n'ayant pas mis en place la RS, 20 % indiquent vouloir la mettre en place d'ici les 2 prochaines années (2019-2020), ils correspondent à 4 % de la population régionale.

Par conséquent, à court terme, près de 64 % de la population régionale pourrait être couverte par la **Redevance Spéciale**.

c) Modes de financement du service public d'élimination des déchets

Parmi les acteurs ayant répondu à l'enquête, seule la métropole Nice Côte d'Azur déclare avoir mis en place une Tarification Incitative (TI) via la **TEOMI**. Elle couvre 11 % de la population régionale.

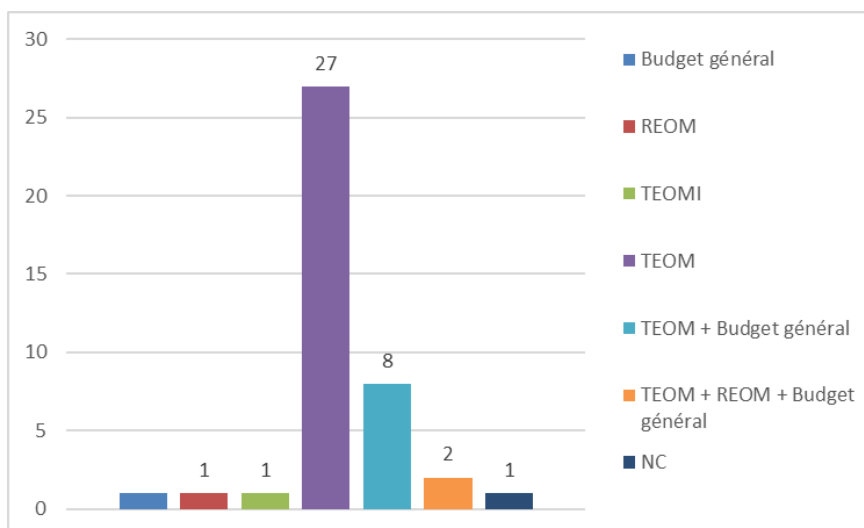


Figure 98 : Répartition des modes de financement du SPGD (31/05/19)

Une large majorité des acteurs enquêtés indiquent la TEOM comme mode de financement unique du service public d'élimination des déchets.

4 collectivités déclarent avoir pour projet de mettre en place la TI d'ici les 2 prochaines années :

Département	Acteur Public ayant pour projet la mise en place de la TI (2019-2020)
Alpes-de-Haute-Provence	CC Sisteronais Buëch
Hautes-Alpes	CC Guillestrois Queyras
Var	SITTOMAT
Vaucluse	COTELUB

Tableau 102 : Acteurs publics ayant pour projet la mise en place de la TI d'ici 2010

Elles représentent 13 % de la population régionale.

Ainsi, d'ici 2 ans, la TI pourrait couvrir 1,18 millions d'habitants, soit 24 % de la population régionale.

7. Situation des déchèteries et recycleries

13 % des acteurs ayant répondu à l'enquête déclarent avoir fermé l'accès des déchèteries publiques aux professionnels. Ces acteurs représentent 24 % de la population régionale :

Département	Acteur Public ayant fermé l'accès aux déchèteries publiques
Alpes-Maritimes	CC Pays des Paillons
Bouches-du-Rhône	CA Arles Crau Camargue Montagnette Métropole Aix Marseille – CT 1
Vaucluse	CA Luberon Monts de Vaucluse

Tableau 103 : Acteurs publics ayant fermé l'accès des déchèteries publiques aux professionnels (31/05/19)

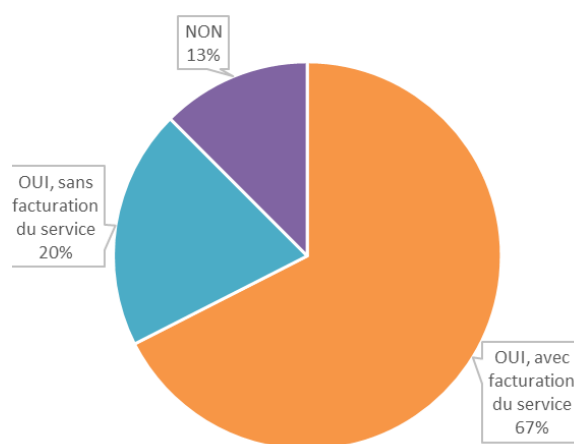


Figure 99 : Représentation de l'accès des professionnels aux déchèteries publiques

20 % laissent l'accès libre, sans facturation du service. Ils représentent 12 % de la population régionale.

Parmi les 36 acteurs ayant laissé l'accès aux professionnels, 28 % envisagent d'en fermer l'accès d'ici les 2 prochaines années (2019-2020) :

Département	Acteur Public ayant indiqué vouloir fermer l'accès des professionnels aux déchèteries publiques d'ici 2 ans
Alpes-de-Haute-Provence	CC Sisteronais Buëch DLVA
Hautes-Alpes	CC Briançonnais
Alpes-Maritimes	UNIVALOM
Bouches-du-Rhône	Métropole Aix Marseille – CT Istres Ouest Provence Métropole Aix Marseille – CT Aix
Var	CC Cœur du Var SITTOMAT SIVED NG
Vaucluse	La COVE

Tableau 104 : acteurs publics ayant pour projet de fermer les déchèteries publiques aux professionnels (31/05/19)

Ces acteurs représentent 35 % de la population régionale.

D'ici 2 ans, 59 % de la population régionale pourraient habiter une zone dont les déchèteries publiques seraient totalement fermées aux professionnels.

17 acteurs indiquent savoir si des déchèteries professionnelles sont présentes sur leur territoire. Sur ces 17 acteurs, 13 sont en capacité de fournir la liste de ces installations (nom et/ou commune d'implantation). Toutefois, un approfondissement de la connaissance de ce type d'installation reste à faire.

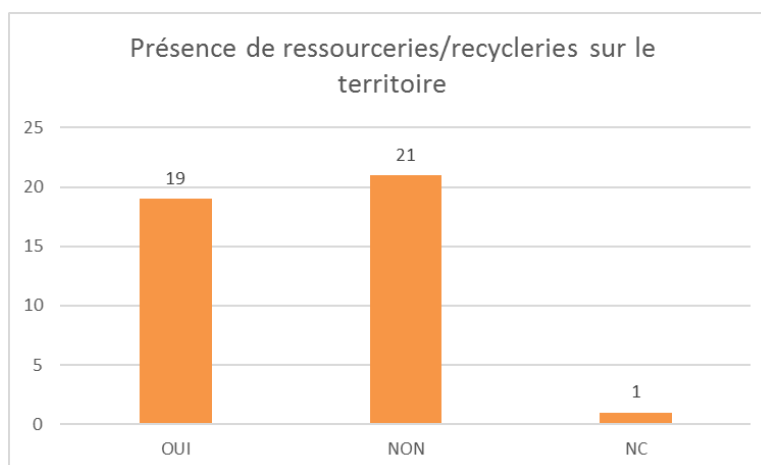
Département	Acteur Public concerné	Nom de la déchèterie pro + (commune d'implantation)
Alpes-de-Haute-Provence	SYDEVOM	Déchèterie La Colette de Provence Alpes Agglomération (Digne les Bains) https://www.provencealpesagglo.fr/decheteries/
Alpes-Maritimes	CC Pays des Paillons	Véolia (Drap) – <i>pros autorisés ?</i> (Blausasc) – <i>fermée ?</i> Algora Environnement (Contes) http://www.algora-environnement.fr/
	UNIVALOM	Véolia (Mandelieu)
	CA Cannes Pays de Lérins	(Mandelieu)
Bouches-du-Rhône	Métropole Aix Marseille – CT 1	Plateformes des Aygalades et de la Millière
	Métropole Aix Marseille – CT 5	Provence Valorisation Suez (Istres)

	CA Terre de Provence	(Plan d'Orgon)
Var	SITTOMAT	ECORECEPT (Six Fours)
	SMIDDEV	Ecopôle SOFOVAR (Fréjus) VALSUD Reyran (Fréjus)
	CAVEM	Ecopôle Recyclage (Fréjus) Esterel Terrassement (Fréjus) ATE La Poudrière (Puget-sur-Argens)
	SIVED NG	(Garéoult) (Néoules) (Brignoles)
Vaucluse	CA Luberon Monts de Vaucluse	(Cavaillon)
	CC Rhône lez Provence	ALCYON (Bollène)

NB : Il faut noter toutefois que la notion de déchèteries professionnelles, c'est-à-dire exclusivement réservées aux professionnels, n'est pas totalement acquise par les acteurs publics. En effet, certaines installations citées ci-avant correspondent à des déchèteries qui acceptent les déchets des particuliers et des professionnels (avec service payant) ; elles ne sont pas spécifiquement dédiées aux professionnels du territoire.

Tableau 105 : Liste des déchèteries professionnelles indiquées par les acteurs publics

La moitié des acteurs enquêtés indiquent la présence de ressourceries/recycleries sur leur territoire. Ces acteurs sont en capacité de fournir partiellement la liste de ces sites (nom et/ou commune d'implantation).



2 acteurs indiquent être maître d'ouvrage de ce type de site : la CC Serre-Ponçon (04) et le SIVED NG (83).

Département	Acteur Public concerné	Nom de la recyclerie/ressourcerie + (commune d'implantation)
Alpes-de-Haute-Provence	CC Sisteronais Buëch	L'Envolé (Sisteron)
	SYDEVOM	RHP (Sainte Tulle) RHP (Château-Arnoux) (Barcelonnette ?)
	Provence Alpes Agglomération	(Château-Arnoux)
	DLVA	Ressourcerie de Haute Provence (Sainte Tulle)
	CC Serre-Ponçon	Ressourcerie de Pralon (Embrun)
Hautes-Alpes	CC Briançonnais	La Miraille (St Martin de Queyrières)
	CC Pays des Ecrins	La Miraille (St Martin de Queyrières)
Alpes-Maritimes	CC Pays des Paillons	OMJCL (Drap)
	CA Pays de Grasse	(Grasse)
	Métropole Nice Côte d'Azur	(Nice)
Bouches-du-Rhône	Métropole Aix Marseille – CT 1	Recyclodrome (Marseille) Impulse Toit Croix rouge insertion (Marseille) Régie service 13 (Marseille)

	Métropole Aix Marseille – CT 5	Déclic 13 (Istres et Miramas) présent sur 5 déchèteries avec caisson de réemploi
	CA Arles Crau Camargue Montagnette	Ressourcerie (Arles) Emmaus (Arles) TEEF (Arles Tarascon)
	Métropole Aix Marseille – CT 2	(Pertuis, Jouques, Venelles, Gardanne, Cabriès)
Var	Métropole TPM	(Toulon)
	SIVED NG	La Courtoise (St Maximin) Une nouvelle vie (Brignoles) : en construction
Vaucluse	CC Pays de Sorgues Monts de Vaucluse	Recyclerie les éco (L'Isle sur la Sorgue)
	CC Pays Vaison Ventoux	(Vaison La Romaine)
	La COVE	Ressourcerie du Comtat (Carpentras)

Tableau 106 : Liste des recycleries/ressourceries indiquées par les acteurs publics

8. Tri des biodéchets

Ne nombreux outils ont été mis en place par les collectivités afin de soutenir le tri à la source des biodéchets :

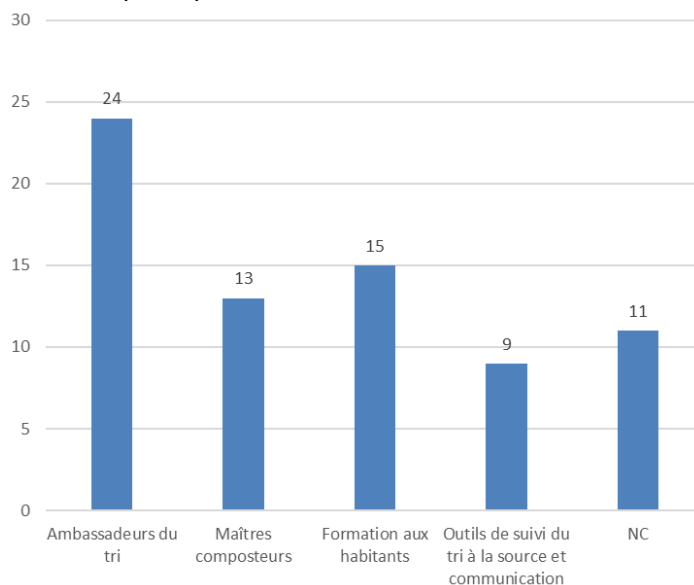


Figure 100 : Dispositifs d'animation et de suivi du tri à la source des biodéchets (31/05/19)

a) Compostage domestique et partagé

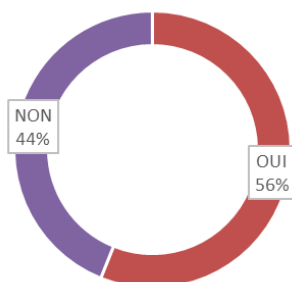
Une large majorité des acteurs (88 %) déclarent aider les habitants à faire du compostage domestique.

Les syndicats de traitement participent activement au déploiement du compostage domestique en région, ils ont donc été comptabilisés (sans double compte) dans cette analyse. Il en ressort que **67 % de la population régionale dispose d'une aide pour le compostage individuel**. Mais ce taux de couverture est à prendre avec précaution car il est difficile d'estimer l'efficacité des composteurs distribués et le nombre de foyers équipés.

4 collectivités indiquent avoir pour projet d'ici les 2 prochaines années d'encourager le compostage individuel, ce qui porterait **à court terme la population régionale couverte à 70 %** (DLVA, Métropole Aix Marseille – CT Istres, CC Rhône Lez Provence, Cotelub).

Un peu plus de la moitié des acteurs ayant répondu à l'enquête indiquent avoir mis en place un ou plusieurs site(s) de compostage partagé.

Mise en place d'un ou plusieurs site(s) de compostage partagé

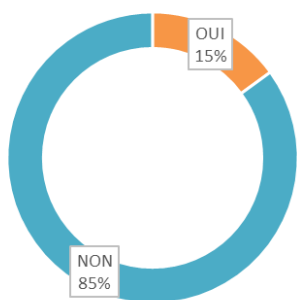


Parmi les acteurs n'ayant pas mis en place de tels sites, seuls 4 d'entre eux déclarent vouloir mettre en place un site de compostage partagé d'ici les 2 prochaines années (CA Arles Crau Camargue Montagnette, CC Golfe de St Tropez, COTELUB, CAVEM).

En tout état de cause, la mise en place du compostage individuel et du compostage partagé semble rester la solution la plus simple des collectivités compétentes, pour répondre à l'obligation règlementaire du tri à la source des biodéchets et à la généralisation du tri à la source (article 70 de la loi de transition énergétique).

b) Service de broyage de déchets à domicile

Seuls 15 % des acteurs enquêtés proposent un service de broyage de déchets verts à domicile (6 acteurs) :



Département	Acteur Public	Année de démarrage
Hautes-Alpes	CC Champsaur- Valgaudemar	2019
Alpes-Maritimes	CA Pays des Lérins	2019
	CA Pays de Grasse	2018
	CA Sophia Antipolis	2019
Var	CC Cœur du Var	2019
Vaucluse	CA Ventoux-Comtat-Venaissin	2018

Tableau 107 : Acteurs publics proposant un service de broyage de déchets verts à domicile (31/05/19)

c) Collecte séparative des biodéchets

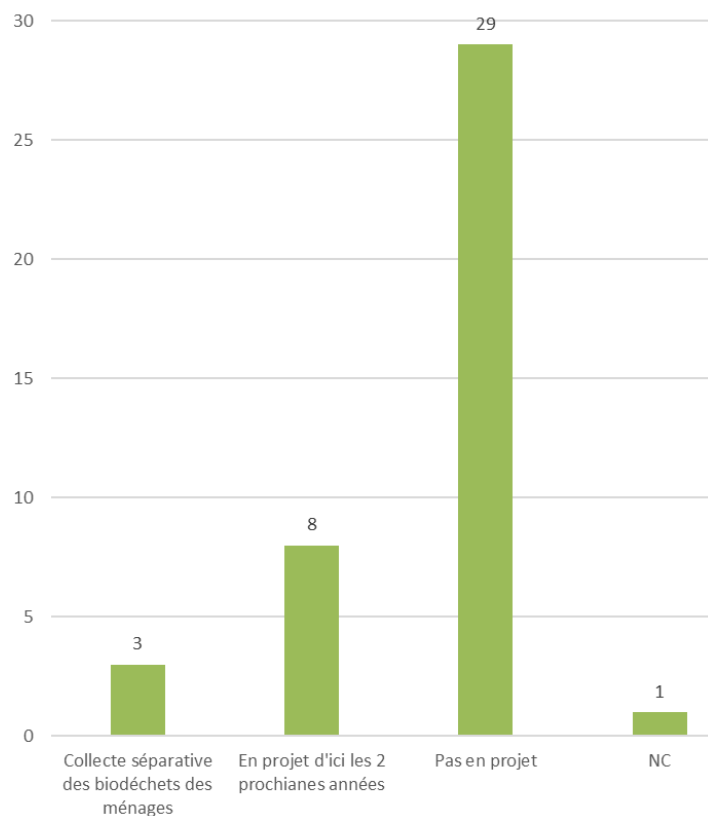


Figure 101 : Situation de la collecte séparative des biodéchets ménagers (31/05/19)

3 acteurs indiquent avoir mis en place une collecte séparative de biodéchets des ménages :

Département	Acteur Public	Année de démarrage	Population concernée
Alpes-Maritimes	CA Pays de Grasse	2018	16 000 hab.
Var	SMIDDEV	2018	150 foyers
Vaucluse	CC Aygues Ouvèze en Provence	2017	10 387 hab.

Tableau 108 : Acteurs publics ayant mis en place une collecte séparative des biodéchets ménagers (31/05/19)

Parmi les 38 acteurs n'ayant pas mis en place de collecte séparative de biodéchets des ménages, 29 acteurs (76 %) indiquent ne pas vouloir la mettre en place d'ici les 2 prochaines années.

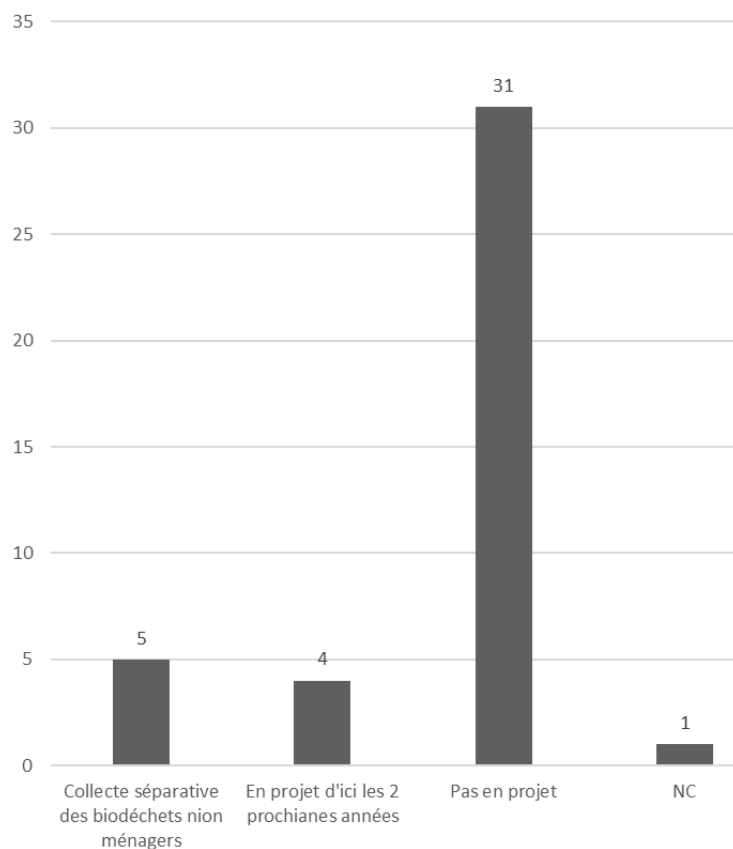


Figure 102 : Situation de la collecte séparative des biodéchets non ménagers (31/05/19)

5 acteurs déclarent avoir mis en place une collecte séparative des biodéchets non ménagers (restauration, petite distribution, etc.) :

Département	Acteur Public	Année de démarrage
Bouches-du-Rhône	CA Arles Crau Camargue Montagnette	2018
Var	SIVED NG	2011
	SMIDDEV	2018
	CAVEM	2018
	CA Golfe de Saint Tropez	2017

Tableau 109 : Acteurs publics ayant mis en place une collecte séparative des biodéchets non ménagers (31/05/19)

86 % des acteurs n'ayant pas mis en place de collecte séparative de biodéchets non ménagers indiquent ne pas souhaiter la mettre en place d'ici les 2 prochaines années (2019-2020).

9. Principaux indicateurs de l'enquête complémentaire 2019

Indicateur	Population couverte (%)
PLPDMA publié	17 %
PLPDMA en cours, avec CCESP	54 %
Stratégie en faveur de l'économie circulaire	24 %
Stratégie en faveur de l'économie circulaire, avec objectifs chiffrés	16 %
Autre plan en faveur de la prévention des DMA, avec objectifs chiffrés	26 %
Engagement de lutte contre le gaspillage alimentaire	66 %
Une ou plusieurs caractérisations depuis 2010	75 %
Mise en place d'une comptabilité analytique, type ComptaCoût© (hors syndicat de traitement)	57 %
Projet de mise en place d'une comptabilité analytique	16 %
Existence d'une Redevance Spéciale	60 %
Redevance Spéciale en projet	4 %
Mise en place de la TI	11 %
Projet de mise en place TI (2019-2020)	13 %
Déchèteries publiques fermées aux professionnels	24 %
Déchèteries libres d'accès et sans facturation aux professionnels	12 %
Projet de fermeture des déchèteries publiques aux professionnels	35 %
Mise en place du compostage individuel	67 %
Projet de mettre en place le compostage individuel	3 %

Tableau 110 : Indicateurs « Population régionale couverte » liés à l'enquête complémentaire 2019

