

CHIFFRES CLÉS 2015

- 124 collectivités exercent au moins une compétence Déchets
- 3 636 000 tonnes de DMA collectés par le service public. 33 % suivent une filière de valorisation (matière et organiques)
- 3 975 000 tonnes de Déchets d'Activités Economiques (DAE) non dangereux non inertes collectés : 26 % traités dans les mêmes installations que les DMA, 32 % collectés par le service public
- 110 000 tonnes de boues (matières sèches) produites par 1 093 STEP. 88 % suivent une filière de valorisation (matière et organique)
- La dépense totale affectée à la collecte et au traitement des DMA s'élève à 900 millions d'euros (environ 180 €/hab.)
- 14 800 000 tonnes de déchets non dangereux inertes du BTP. 70 % sont valorisés
- 820 000 tonnes de Déchets Dangereux. 69 % sont valorisés (34 % selon une filière de valorisation matière et organique)

LES DÉCHETS COLLECTÉS PAR LE SERVICE PUBLIC D'ENLÈVEMENT DES DÉCHETS (DMA)

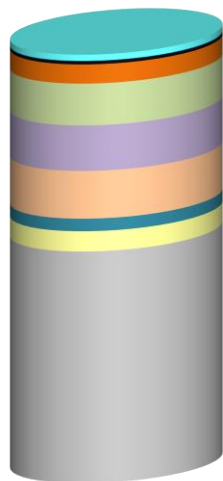
3 636 000 tonnes

725 kg de DMA collectés par habitant

5 005 800 habitants

87 % de la population

dispose d'un unique interlocuteur public pour la gestion de tous ses déchets



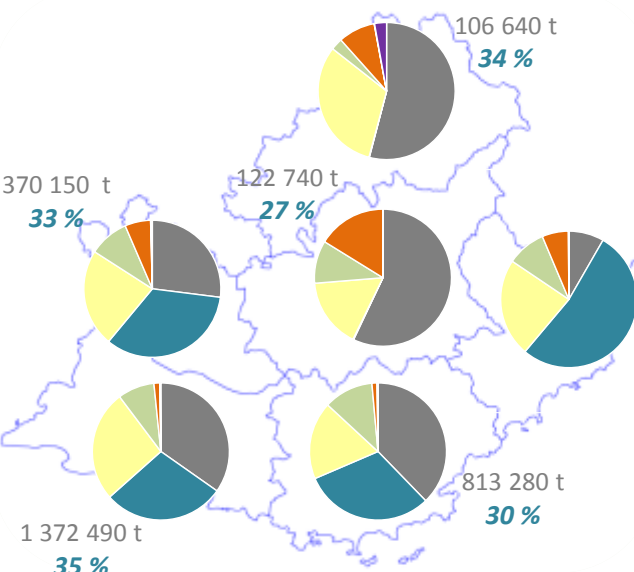
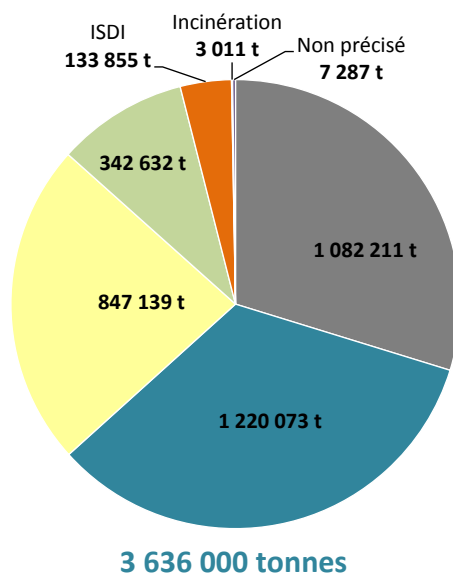
■ Encombrants	77 kg/hab.	■ Autres déchets	10 kg/hab.
■ Déblais et gravats	81 kg/hab.	■ Textiles	1 kg/hab.
■ Verre	21 kg/hab.	■ Déchets dangereux dont DEEE	5 kg/hab.
■ Emballages et papiers	34 kg/hab.	■ Matériaux recyclables (bois, métaux...)	33 kg/hab.
■ Ordures ménagères résiduelles	392 kg/hab.	■ Déchets verts	71 kg/hab.

LA DESTINATION DES DMA COLLECTÉS

2,1 % traités hors région PACA

33 % des déchets collectés sont valorisés

- Stockage en ISDND
- Valorisation énergétique
- Valorisation matière
- Valorisation organique
- Stockage en ISDI
- Incinération
- Non précisé

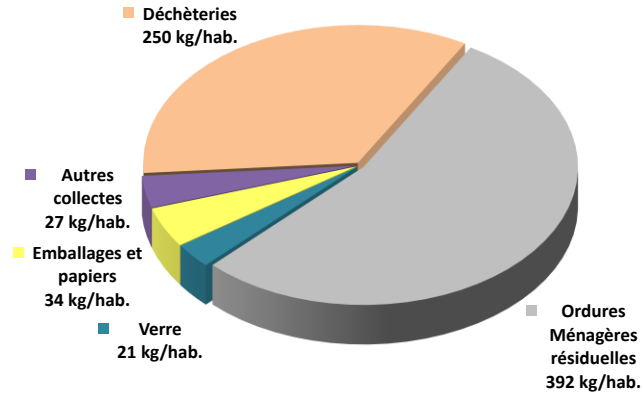
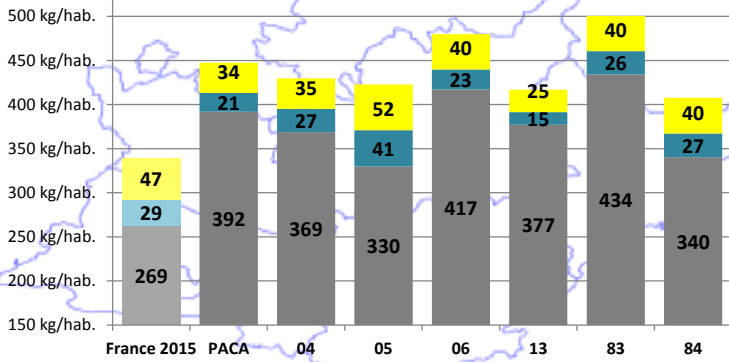


LES PERFORMANCES GLOBALES DE COLLECTE DES DMA

Ordures ménagères et assimilées : 447 kg/hab.

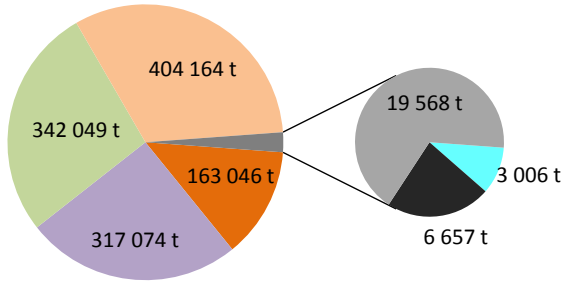
(donnée France 2015 : 339 kg/hab.)

2 244 000 tonnes collectées



Par type de collecte

LES PERFORMANCES DE COLLECTE EN DÉCHÈTERIE

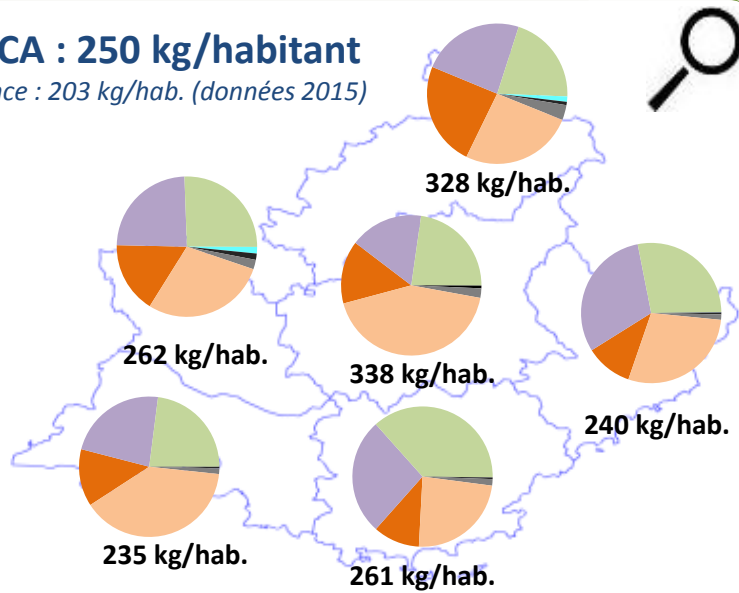


PACA : 250 kg/habitant

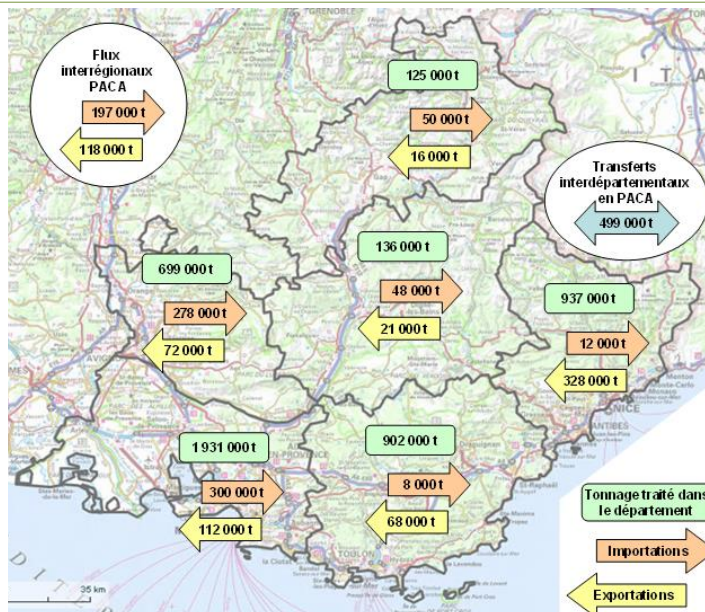
France : 203 kg/hab. (données 2015)

- Matériaux recyclables
- Encombrants
- Déchets verts
- Autres déchets
- Déchets dangereux
- DEEE
- Déblais et gravats

1 256 000 tonnes
collectées dans **306** déchèteries
et points relais



LES MOUVEMENTS DE FLUX DE DÉCHETS ENTRANTS DANS LES INSTALLATIONS DE TRAITEMENT



84 installations de traitement des déchets ménagers et assimilés opérationnelles en PACA
27 utilisées hors région PACA