

LA COLLECTE DES DÉCHETS MÉNAGERS ET ASSIMILÉS CHIFFRES CLÉS 2013


LES DÉCHETS COLLECTÉS PAR LE SERVICE PUBLIC D'ENLÈVEMENT DES DÉCHETS



3 505 000 tonnes
de déchets ménagers et assimilés collectés

709 kg
collectés par habitant

4 950 000 habitants
87 % de la population dispose d'un unique interlocuteur public pour la gestion de tous ses déchets



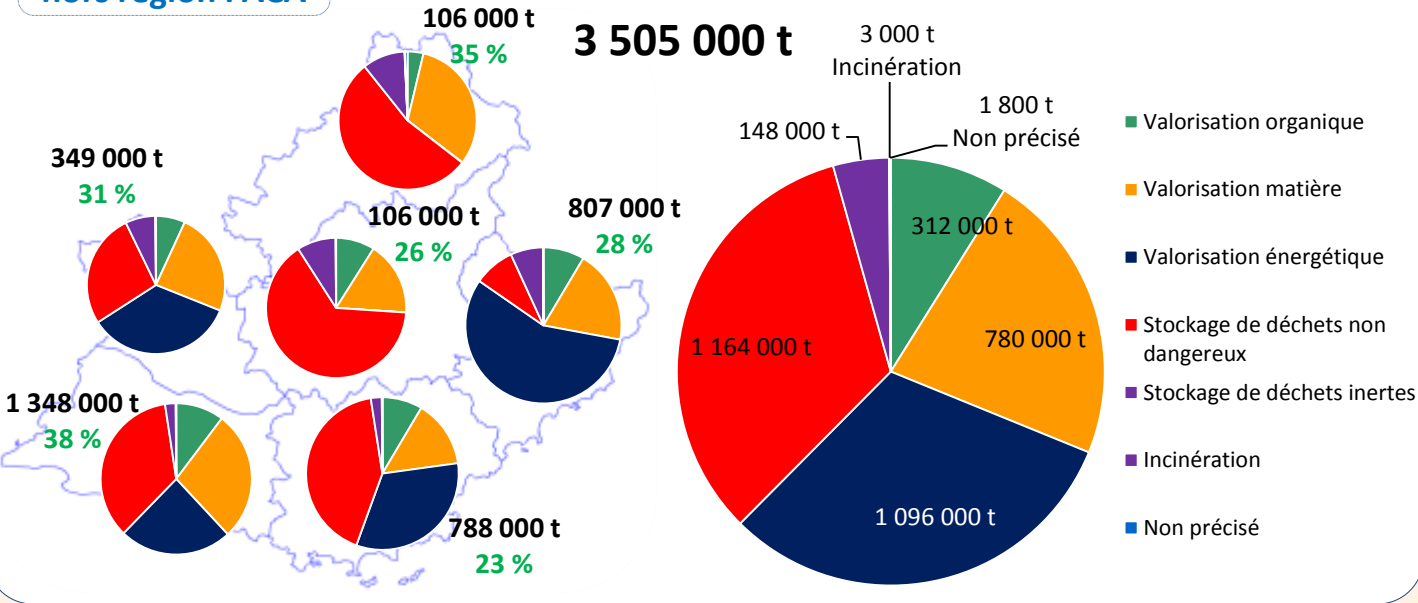
Déchets Ménagers et Assimilés (DMA)

Ordures Ménagères et Assimilées (OMA)

VALORISATION DES DÉCHETS COLLECTÉS

3,2 % traités hors région PACA

31 % des déchets collectés sont valorisés



OBJECTIFS NATIONAUX ET RÉSULTATS PACA 2013

Echéance	Objectif national	Résultats PACA 2013
2015	45 % de valorisation matière & organique	31 %
2008 à 2013	- 7 % d'ordures ménagères & assimilées	- 5,5 % (2010 à 2013)
2012	- 15 % de déchets stockés et/ou incinérés	- 2,6 %
2010 à 2020	- 7 % de déchets ménagers & assimilés	- 2 % (2010 à 2013)

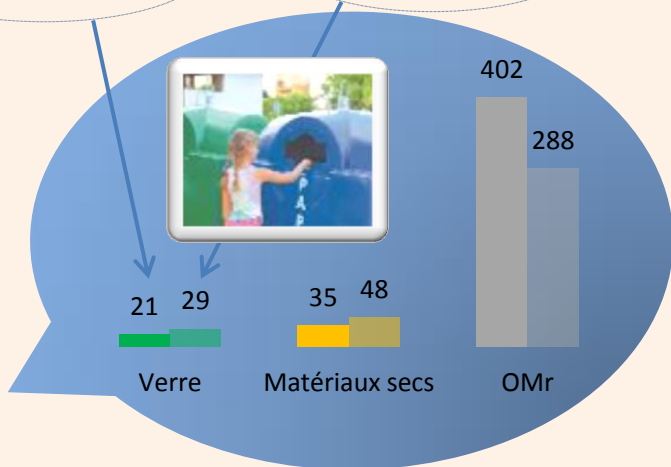



LES PERFORMANCES DE LA COLLECTE DES ORDURES MÉNAGÈRES ET ASSIMILÉES

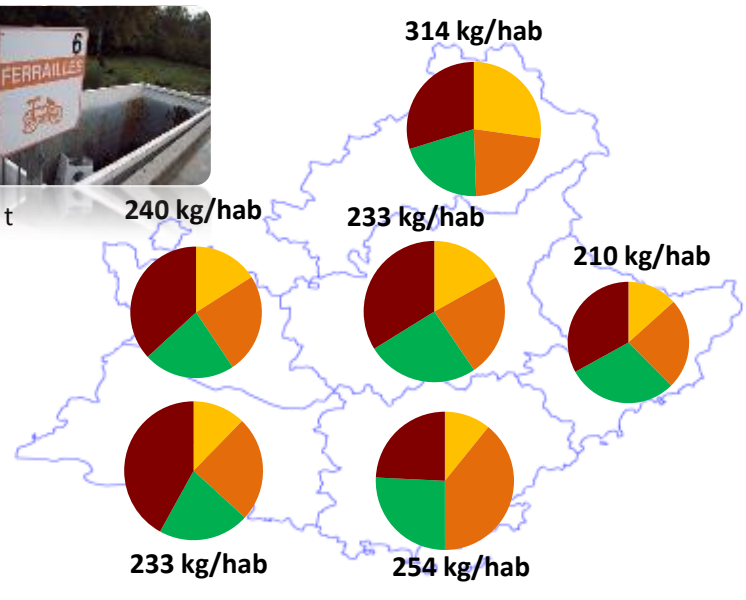
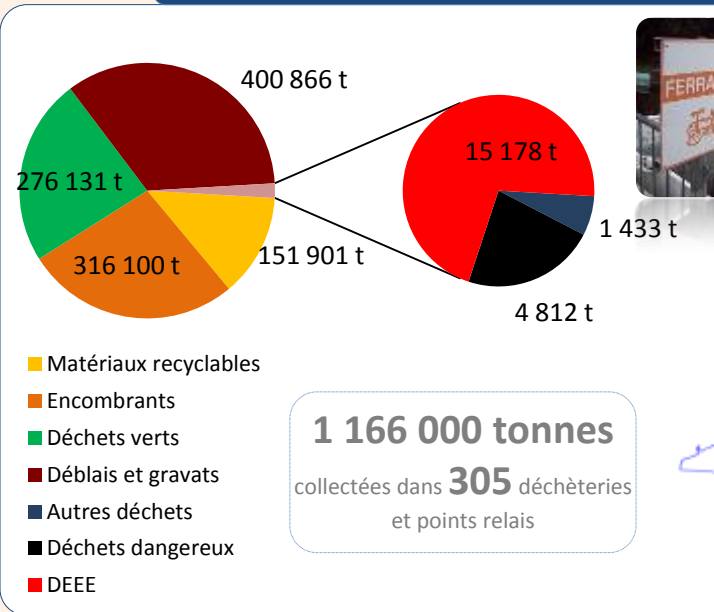
458 kg collectés par habitant
2 264 000 tonnes

PACA 2013

France 2011



LES PERFORMANCES DE COLLECTE EN DÉCHÈTERIE



LE TRAITEMENT DES DÉCHETS MÉNAGERS ET ASSIMILÉS COLLECTÉS

82 installations de traitement des déchets ménagers et assimilés
13 hors région PACA

112 000 t de déchets exportés

- 25 Centres de tri (valorisation matière)
- 34 Centres de compostage et de méthanisation (valorisation organique)
- 5 Unités d'incinération des déchets non dangereux (valorisation énergétique)
- 16 Installations de stockage des déchets non dangereux (stockage)
- Et 2 plateformes de valorisation des mâchefers d'incinération (valorisation matière)

